

ENTRONS dans Sa présence

par Farrah Adhemar

ENTRONS dans Sa présence

par Farrah Adhemar

Pour les enfants de 5 à 11 ans

Que tout ce qui respire loue l'éternel ! (Psaumes 150.6)

Le but de ces enseignements est de développer le cœur d'adorateur des jeunes enfants. Ensemble, selon Psaumes 95, ils vont découvrir 7 manières d'exprimer leur louange envers notre Dieu.

La parole nous montre comme un impératif le fait de louer Dieu. Autant qu'on peut apprendre aux enfants à dire merci pour ce qu'ils reçoivent, autant il est impératif de leur apprendre à remercier Dieu qui est au-dessus de tout et prend soin de chacun de leur besoin.

Ces leçons présentent des idées d'enseignement et d'activités à effectuer avec eux pour les amener à comprendre un peu plus tous les jours qui est Dieu et ce qu'est la louange.

Elles peuvent toutefois être adaptées selon les besoins du milieu. Une chose reste interchangeable cependant : le centre de ce message reste celui de l'évangile.

Dieu le Père, le Fils (Jésus-Christ) et le Saint-Esprit.

À la fin des six leçons, les enfants auront composé un chant de louange.



ENTRONS dans Sa présence

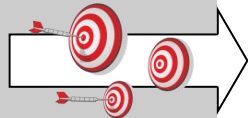
par Farrah Adhemar

Leçons


1. Connaître Dieu
2. Pourquoi louer Dieu
3. Parler à Dieu, - Prier Dieu
4. La louange en action par le chant
5. Comment louer Dieu
6. Qu'est ce qui peut nous empêcher de Louer ?
7. Silence on enregistre



Versets bibliques



Objectifs



Départ



Composition



Activités



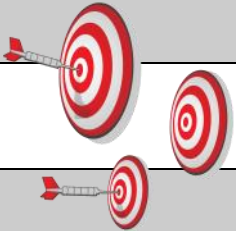
Aventure 4. La Louange en action - par le chant



« Faisons retenir des cantiques en son honneur » Psaumes 95.2

« Chantez à l'Éternel un cantique nouveau! Car il a fait des prodiges. Sa droite et son bras saint lui sont venus en aide. » Psaumes 98.1


«Chantez, chantez en son honneur! Parlez de toutes ses merveilles! »
1 Chroniques 16.8



- Montrez aux enfants comment s'exprimer devant Dieu par le chant.
- Faire connaître aux enfants les cantiques.



- Pour déclencher le thème, faites jouer le cantique « Grâce Infinie » par différents interprètes.
- Ensuite expliquez l'historique du cantique.
- **John Newton (annexe 1)** (24 juillet 1725 - 21 décembre 1807) est l'auteur d'un poème qui fut transcrit en musique dans les paroles de la fameuse chanson *Amazing Grace*, pour se repentir des esclaves dont il avait fait le commerce. Marchand d'esclaves, il ne les considérait pas comme des objets mais comme des hommes. Au cours d'une traversée très agitée à cause d'une énorme tempête, de laquelle il faillit ne jamais revenir, il demanda l'aide de Dieu, se convertit et demanda pardon au Seigneur. Inspiré par ce qu'il venait de vivre, il écrivit la chanson qui a inspiré tant de personnes, « *Amazing Grace* ». Puis il consacra sa vie à la lutte contre l'esclavage, même une fois devenu aveugle. Il mourut en 1807 (date de l'abolition de la traite des esclaves en Grande-Bretagne, avec le soutien entre autres de William Wilberforce) et ne put voir s'exaucer le rêve de toute une vie : l'abolition de l'esclavage



Matériel :

- Lecteur DVD
- DVD « *Amazing Grace*, 2006 »
- Instruments de musique ou trame sonore
- CD louange et lecteur CD
- Papier
- Crayons
- Crayons de cou-

Aventure 4. La Louange en action - par le chant

aux États-Unis d'Amérique en 1865.

- Si vous avez un lecteur DVD, montrez un bout du film en français « *Amazing Grace* ».
- Expliquez comment l'auteur s'est repenti d'avoir fait la traite d'esclaves. Comment tous les hommes et femmes libres peuvent être reconnaissants pour ce que Dieu a fait dans la vie de John Newton, esclavagiste repenti.
- Ensuite, racontez l'histoire du peuple juif qui était esclave en Égypte. (Les 10 plaies d'Égypte, exode chapitres 7 à 14) Montrez comment ils ont demandé à Dieu de les délivrer et comment Dieu a répondu en les faisant sortir d'Égypte.
- Expliquez aux enfants qu'un cantique est : un chant d'action de grâces, consacré à la gloire de Dieu. (Dictionnaire Le Robert)
- Dites aux enfants qu'ils vont, comme John Newton, exprimer leur reconnaissance à Dieu en écrivant sur un tableau les raisons pour lesquelles ils sont reconnaissants.
- Ensuite, demandez aux enfants : Y-a-t'il un chant que tu aimes plus en particulier à l'église durant la célébration? De qui parle ce chant?

Exemple de chant à présenter :

- Tu es le chant
- Tu es le chant que je chante
- Tu es la mélodie de mon cœur
- À jamais le sujet de mes louanges



- Rappelez l'importance de parler à Dieu et que si on veut le connaître, il faut lire sa bible
- Pour ceux qui aiment lire, montrez la bible « *Manga* » pour enfants.
- Dire aux enfants que nous allons continuer leur composition, un chant en l'honneur de notre grand Dieu.
- Si vous avez un musicien, demandez-lui de vous composer une mélodie. Sinon, utilisez une bande sonore d'un



Aventure 4. La Louange en action - par le chant

chant connu.

- Faites un retour sur les phrases du chant qu'ils ont écrit lors des dernières leçons.
- Demandez aux enfants de vous dire de quelles manières ils peuvent démontrer qu'ils apprécient quelqu'un.
- Écrivez les réponses sur un tableau ou à l'écran.
- En groupe, trouvez une phrase que tout le monde aime qui représente bien leur appréciation de Dieu (merci de prendre soin de moi, je suis reconnaissant de ce que tu fais pour nous).
- Avec leurs réponses, ajoutez-la à la composition du chant.



Activité : « Je te connais! »

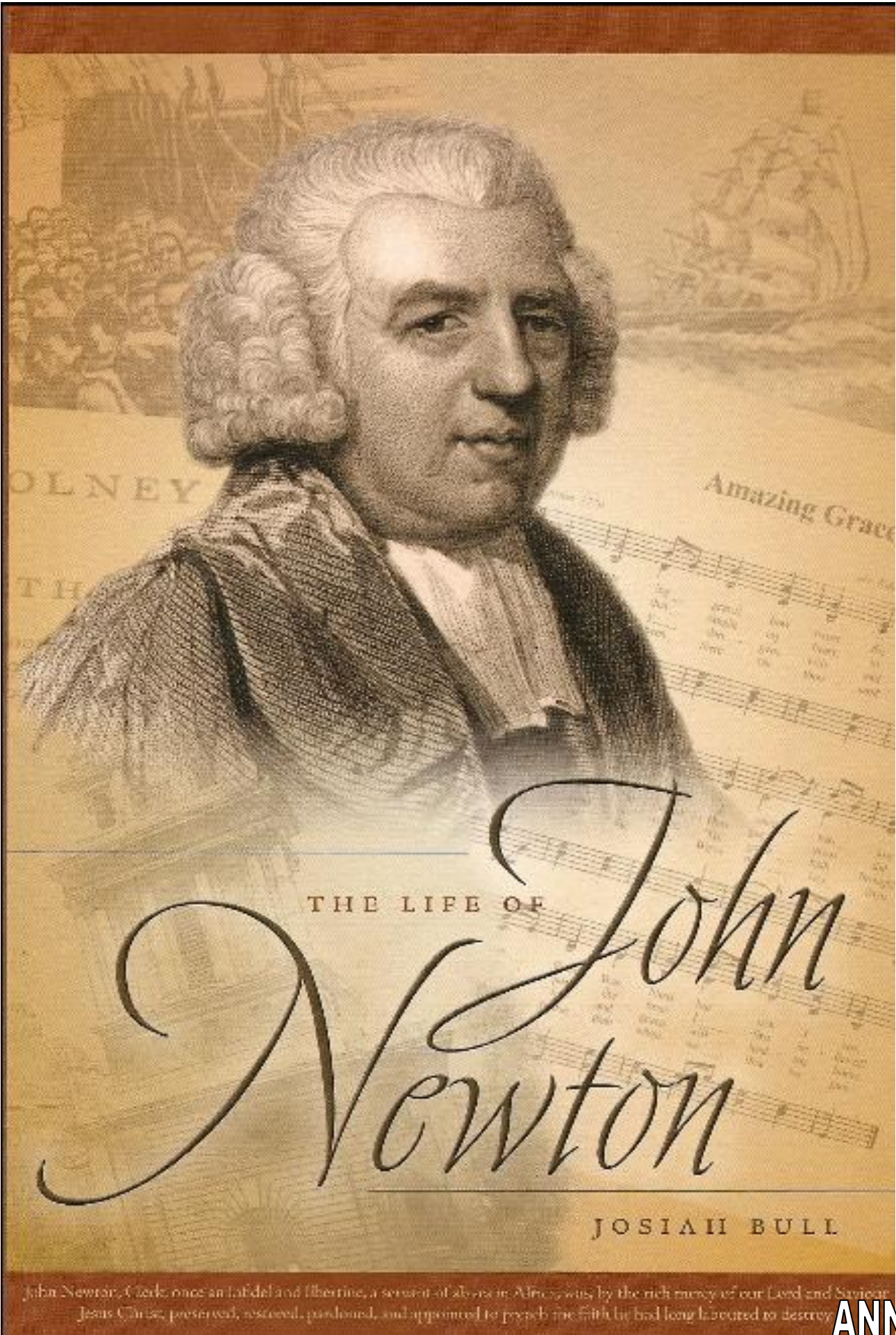
- Demandez aux enfants de choisir une personne dans le groupe et vous le dire à l'oreille. Il est important que les autres ne l'entendent pas.
- Sur une feuille, demandez-leur d'écrire les qualités de la personne qu'ils ont choisie sans que les autres voient la feuille. Vous pouvez avoir déjà préparé vos réponses à l'avance afin que tous en aient. (Si vous avez du temps, demandez à la mère, le père ou les frères et sœurs qu'ils vous en écrivent).
- Ensuite, lisez les réponses sans donner le nom de l'enfant et demandez aux autres de deviner de qui il s'agit.

Activité : « Chantez avec moi »

- Faites jouer le chant « À toi seul » du cd « Expression de louanges Kidz » (annexe 2)

Bricolage

- Colorie-moi (annexe 3 et 4)



CHANT

À Toi Seul



« Faisons retentir des cantiques en son honneur »

Psaumes 95.2

ANNEXE 3

