



S'ENGAGER POUR CHACUN  
AGIR POUR TOUS

# Grilles de salaires PCA 2015

## Êtes-vous bien payé(e)s ?

### ✓ Grilles de salaires : mode d'emploi !

Chaque année, la Direction communique aux organisations syndicales des données statistiques relatives à la répartition des salaires suivant la classification. La CFDT vous communique les grilles réactualisées.

**Ouvriers et ETAM** (fiche de paie de référence : décembre 2015)

Pour la lecture de la grille de salaire, il faut se référer à la rubrique paie : « taux de base 35 heures »

**Cadre** (fiche de paie de référence : tous les mois)






Pour la lecture de la grille de salaire annuelle, votre salaire brut mensuel x 12

#### Lecture de la grille

Pour chaque coefficient, il y a un découpage en 10 parties ou 10 déciles.

1 décile = 10 % de l'effectif => 10 déciles = 100% de l'effectif (la direction communique le 9° décile)

#### Quelques définitions

-  **MINI** = Salaire minimum dans l'entreprise
-  **1<sup>er</sup> décile** = La moyenne des 10% de l'effectif ayant la rémunération la plus faible (souvent le salaire d'un nouveau promu dans le coefficient)
-  **9<sup>ème</sup> décile** = référence haute, la direction ne communique pas le 10<sup>ème</sup> décile (souvent le salaire d'un salarié qui n'évolue plus en coefficient)
-  **MOYENNE** = Moyenne des salaires du total de l'effectif du coefficient
-  **MEDIANE** = « taux de base 35 heures » du salarié de référence qui partage l'effectif en deux parties égales dans le coefficient (non communiqué pour les cadres)

### ✓ TAM : taux de base 35 heures en €

coeff	Salaire mini		salaire décile 1		Salaire médian		Salaire décile 9		Salaire moyen	
	femmes	hommes	femmes	hommes	femmes	hommes	femmes	hommes	femmes	hommes
255	1776	1822	1862	1927	2032	2097	2217	2309	2036	2118
270	1812	1841	1932	2027	2163	2192	2382	2464	2163	2218
285	1844	1900	2053	2100	2244	2302	2517	2543	2272	2318
305	1903	1984	2187	2218	2431	2434	2717	2684	2448	2449
320	2199	2139	2366	2377	2637	2616	2852	2885	2631	2635
335	2124	1998	2370	2373	2652	2615	2985	2915	2670	2635
365	2353	2194	2609	2592	2836	2816	3114	3028	2858	2819
395	2463	2607	2661	2682	2976	2881	3326	3082	2960	2889

✓ **Ouvriers, Employés : taux de base 35 heures en €**

coeff	Salaire mini		salaire décile 1		Salaire médian		Salaire décile 9		Salaire moyen	
	femmes	hommes	femmes	hommes	femmes	hommes	femmes	hommes	femmes	hommes
<b>170</b>	1511	1511	1511	1511	1511	1511	1539	1538	1523	1519
<b>175</b>	1525	1525	1525	1525	1554	1563	1577	1583	1560	1561
<b>180</b>	1533	1550	1575	1568	1593	1588	1687	1689	1616	1607
<b>185</b>	1551	1555	1593	1592	1632	1615	1748	1745	1655	1644
<b>190</b>	1570	1587	1626	1625	1728	1748	1853	1883	1737	1753
<b>195</b>	1564	1611	1683	1695	1774	1795	1917	1932	1785	1807
<b>200</b>	1638	1621	1736	1752	1859	1865	2003	2007	1865	1873
<b>215</b>	1650	1653	1771	1768	1928	1910	2116	2081	1930	1920
<b>225</b>	1685	1693	1789	1800	1893	1939	2072	2121	1915	1956
<b>240</b>	1773	1749	1862	1875	2002	2034	2171	2214	2017	2041
<b>255</b>	1743	1730	1922	1974	2101	2153	2291	2359	2104	2162
<b>270</b>	2020	1791	2057	2114	2252	2291	2403	2496	2235	2301
<b>285</b>	N.S	1868	N.S	2240	N.S	2434	N.S	2670	N.S	2448
<b>305</b>	-	2399	-	2465	-	2597	-	3015	-	2645

✓ **Cadres : salaires brut annuels 2015 en €**

coeff	Salaire mini		salaire décile 1		Salaire moyen		Salaire décile 9	
	femmes	hommes	femmes	hommes	femmes	hommes	femmes	hommes
<b>K92</b>	36750	37500	39980	40593	42711	42418	45550	46270
<b>Pos 1</b>	35700	35000	36400	39000	39825	42487	43000	50043
<b>Pos 2</b>	35965	35602	42003	42474	49669	49920	58000	58616
<b>Pos3a</b>	56200	52000	60000	59500	68233	68600	78618	80130
<b>Pos3b</b>	72000	69246	75000	75000	86695	88755	103098	103945
<b>Pos3c</b>	85000	88000	93600	102000	123984	121698	135800	145150



**COMBATIFS AU QUOTIDIEN,  
CONSTRUCTIFS POUR DEMAIN**