



# Le chaperon du bon comportement

Pour progresser dans l'acquisition du comportement attendu à l'école, une petite empreinte de suivi est en place, s'appuyant sur les règles de vie élaborées en classe.

Tous les lundis matins, les étiquettes des élèves sont sur le chaperon vert de l'échelle du comportement.

Selon les difficultés à canaliser l'énergie ou à respecter les règles, les étiquettes se déplacent sur les chaperons d'autres couleurs. A contrario, ils peuvent se rattraper et remonter les niveaux de couleurs.

Après 3 semaines vertes, l'élève est au niveau bleu. Après 3 semaines bleues, l'élève atteint le niveau violet.

Chaque vendredi, votre enfant fait son bilan en coloriant le petit chaperon selon le code couleur. Merci de signer en fin de semaine.

## Code couleur :

- violet : excellent comportement
- bleu : très bon comportement
- vert : bon comportement
- jaune : Un petit écart
- rouge : Attention, il faut se ressaisir !
- noir : Le comportement est à revoir d'urgence !

Si les chaperons de votre enfant se teintent un peu trop souvent de rouge et noir, nous serons amenés à nous rencontrer.

## Signature :



# Le chaperon du bon comportement

Pour progresser dans l'acquisition du comportement attendu à l'école, une petite empreinte de suivi est en place, s'appuyant sur les règles de vie élaborées en classe.

Tous les lundis matins, les étiquettes des élèves sont sur le chaperon vert de l'échelle du comportement.

Selon les difficultés à canaliser l'énergie ou à respecter les règles, les étiquettes se déplacent sur les chaperons d'autres couleurs. A contrario, ils peuvent se rattraper et remonter les niveaux de couleurs.

Après 3 semaines vertes, l'élève est au niveau bleu. Après 3 semaines bleues, l'élève atteint le niveau violet.

Chaque vendredi, votre enfant fait son bilan en coloriant le petit chaperon selon le code couleur. Merci de signer en fin de semaine.

## Code couleur :

- violet : excellent comportement
- bleu : très bon comportement
- vert : bon comportement
- jaune : Un petit écart
- rouge : Attention, il faut se ressaisir !
- noir : Le comportement est à revoir d'urgence !

Si les chaperons de votre enfant se teintent un peu trop souvent de rouge et noir, nous serons amenés à nous rencontrer.


## Signature :




# Mon chapeyron du bon comportement

période 1 : septembre/octobre


Semaine 1




Semaine 2




Semaine 3




Semaine 4



Semaine 5




Semaine 6




# Mon chapeyron du bon comportement

période 1 : septembre/octobre


Semaine 1




Semaine 2




Semaine 3




Semaine 4



Semaine 5




Semaine 6




# Mon chaperon du bon comportement

période 2 : novembre/décembre

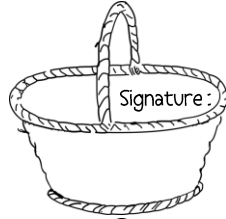
Semaine 1



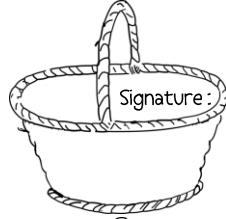
Semaine 2




Semaine 3




Semaine 4



Semaine 5




Semaine 6




# Mon chaperon du bon comportement

période 2 : novembre/décembre


Semaine 1




Semaine 2




Semaine 3



Semaine 4



Semaine 5



Semaine 6

