




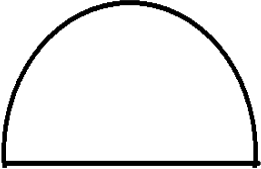









Date :

Prénom :

Lire pour faire

- Comprendre des consignes simples.
- Fabriquer une carte sur le thème d'halloween.

1	 <p>Découpe un rectangle de couleur orange.</p>	
2	 <p>Plie le rectangle au milieu.</p>	
3	 <p>Découpe un demi-cercle dans du papier blanc.</p>	
4	 <p>Dessine deux yeux et une bouche sur le demi-cercle.</p>	
5	 <p>Plie le demi-cercle en accordéon.</p>	
6	 <p>Place un point de colle aux extrémités du demi-cercle et colle-le à l'intérieur de la feuille orange.</p>	
7	 <p>Décore le devant de la carte.</p>	



