













# LE SUDOKU DE L'ASIE

1

- Découpe les quatre étiquettes en dessous.
- Place les étiquettes dans la grille pour que dans chaque ligne, dans chaque colonne et dans chaque carré noir, il y ait les quatre dessins d'Asie différents.

