




**A :**  
Banane





**Â :**  
âne





**Ai :**  
maison





**An – am**  
Banc 


**Ambulance** 

**AU – EAU**  
Bateau 

**Dau**phin 

**Ail – aille**  
Portail 

**Pai**lle 

**Ain – aim**  
Main 

**Lettre A**

## La règle du m,b,p

Devant un : m , b ou p , le n se transforme en « m »

Ex :

La jambe



La bombe




Un pompier



Petit mnémotechnique : Pense au joueur

**MBAPPE**



Exception: Le bonbon : il ne prends pas de « m »

## La règle du m,b,p

Devant un : m , b ou p , le n se transforme en « m »

Ex :


La jambe



La bombe




Un pompier



Petit mnémotechnique : Pense au joueur

**MBAPPE**



Exception: Le bonbon : il ne prends pas de « m »

La règle : ail / aille

Au masculin , on écrit ail : Un portail



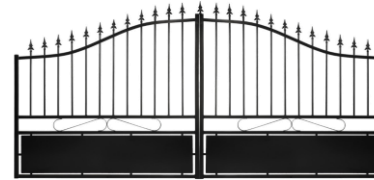
Au féminin , on rajoute un *l* et un e : Une paille



**Astuce:** Pour savoir si tu dois mettre ail ou aille , demande toi toujours si le nom est au féminin ou au masculin. Pour cela , dans ta tête ou sur ton ardoise demande toi si tu écris : un (masculin) ou une (féminin)

La règle : ail / aille

Au masculin , on écrit ail : Un portail



Au féminin , on rajoute un *l* et un e : Une paille



**Astuce:** Pour savoir si tu dois mettre ail ou aille , demande toi toujours si le nom est au féminin ou au masculin. Pour cela , dans ta tête ou sur ton ardoise demande toi si tu écris : un (masculin) ou une (féminin)