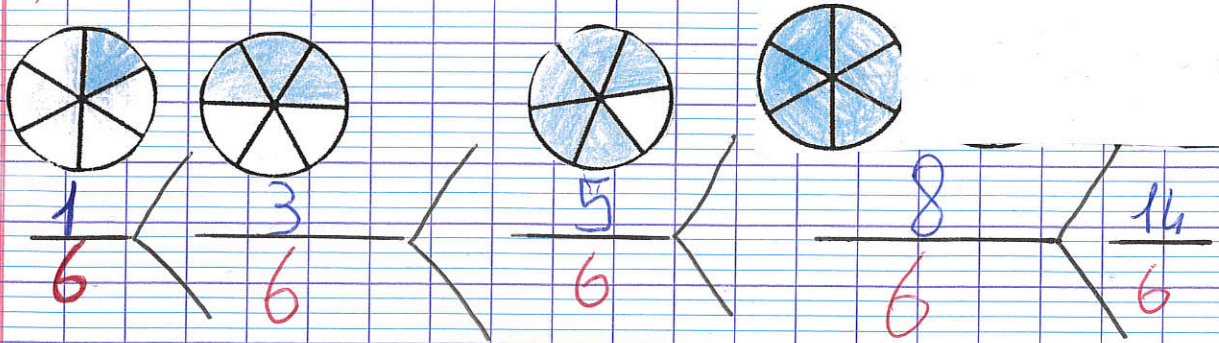
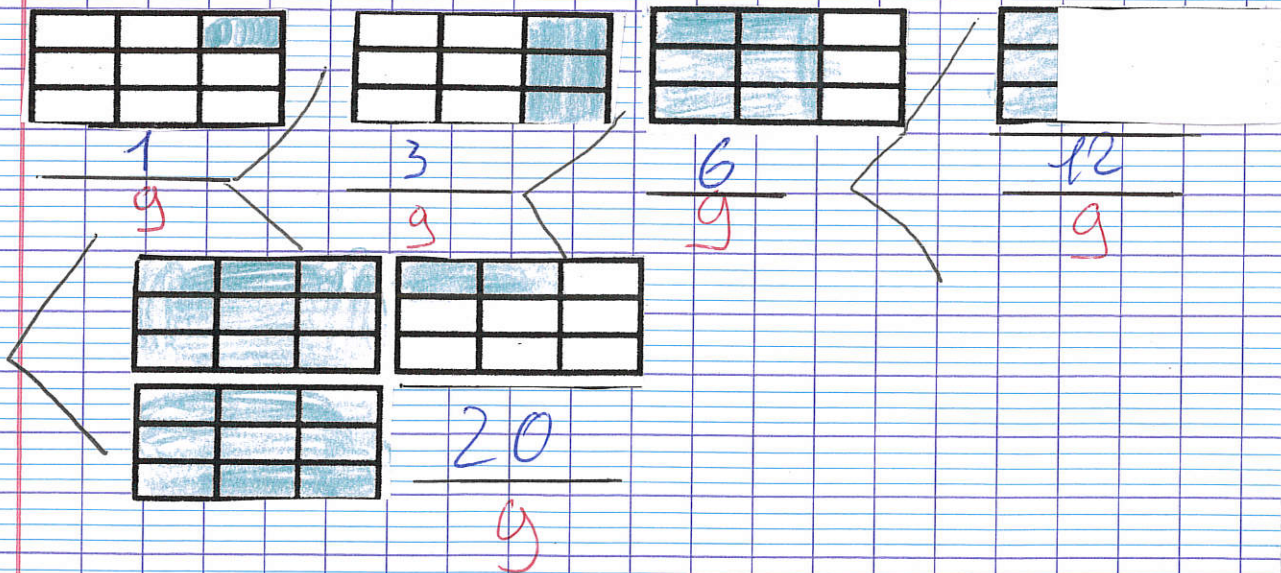


Chombrer leçon n°6 comparaison de fractions

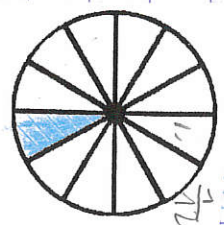
a) avec le même dénominateur



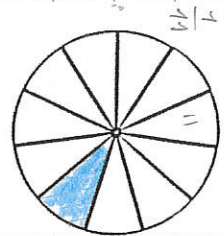
Pour comparer les fractions qui ont le même dénominateur la plus petite est celle qui a le plus petite numérateur et la grande est celle qui a le plus grand numérateur.



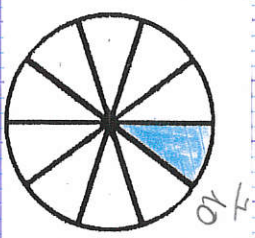
↳ avec le même numérateur



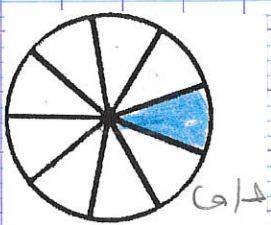
$$\frac{1}{12}$$




$$\frac{1}{11}$$



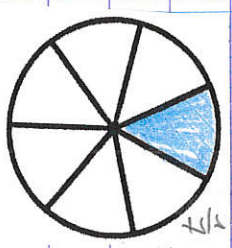
$$\frac{1}{10}$$



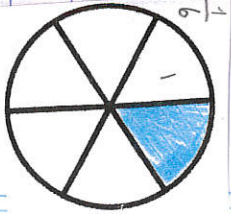
$$\frac{1}{9}$$



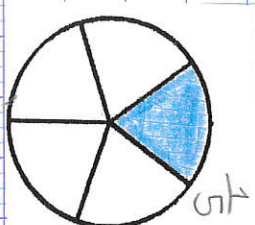
$$\frac{1}{8}$$



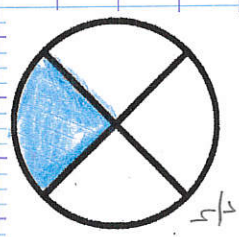
$$\frac{1}{7}$$



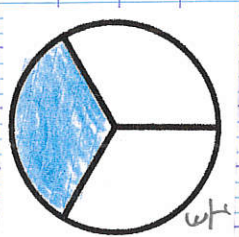
$$\frac{1}{6}$$



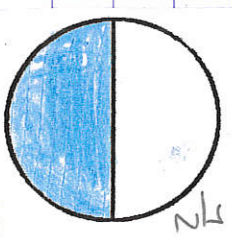
$$\frac{1}{5}$$




$$\frac{1}{4}$$



$$\frac{1}{3}$$



$$\frac{1}{2}$$



1 entier

Si les numérateurs sont égaux plus le dénominateur est grand plus les parts seront petites - Plus le dénominateur est petit plus les parts sont grandes -