


o - au - eau



Pour réaliser ces exercices tu utilises ton cahier de VOB.


Tu complètes avec des mots de ta liste : page o-au-eau

1. Ecris le nom de chaque dessin.



- 1.
- 2.
- 3.
- 4.
- 5.

2. Complète les colonnes en lisant bien le mot étiquette.



<i>Habillement</i>	<i>véhicules</i>

3. Entoure la première lettre de chaque mot et classe-les par ordre alphabétique.

oiseau – autruche – chameau – taupe

.....

4. Complète la phrase par un mot de VOB.

1. Mon n'a plus d'encre.


2. Le soleil brille, il fait



5. Ecris un mot avec «o»

que tu aimes bien et dessine-le.

.....



Ecris un mot avec «au»

que tu aimes bien et dessine-le.

.....



Ecris un mot avec «eau» que tu aimes bien et dessine-le.

.....

