

LIS' COLORIE BOULE A NEIGE

Candy Cane




1. La canne est rouge et blanche.
2. Les fenêtres sont jaunes.
3. Le pied de la boule à neige est vert.
4. La porte de la maison est rouge.
5. Le toit de la maison est marron .
6. Il y a des points jaunes dans le ciel.
7. Le ciel est bleu foncé.
8. La cheminée est rouge.
9. L'étiquette « Merry Christmas » est jaune.



LIS' DESSINE BOULE A NEIGE

Avant de commencer , lis une fois toutes les phrases. Ensuite dessine ce qui est demandé dans la boule à neige.



1. La maison est dans la boule à gauche.
2. Au milieu il y a un sapin plus grand que la maison.
3. A droite du sapin, il y a cinq cadeaux.
4. Il y a un paquet jaune, un bleu, un rouge, un violet et un vert.
5. Sur le sapin, il y a quatre guirlandes.
6. Sur le sapin, il y a huit boules.
7. Devant la maison, un enfant joue.
8. L'enfant porte un bonnet rouge et vert.
9. L'enfant a des moufles rouges et bleues.
10. . Ecris ton prénom sur l'étiquette du pied de la boule.



Lis' COLORIE BOULE A NEIGE

La chorale de Noël




1. Les cheveux de la maman et de la petite fille sont bruns, ceux du petit garçon sont roux.
2. La robe de la dame est rouge avec un ruban jaune.
3. Colorie les flocons en gris clair.
4. Le pied de la boule à neige est vert clair.
5. Le sapin est vert foncé.
6. La robe de la petite fille est bleue.
7. Le petit garçon a un pull vert et un pantalon rouge.
8. L'accordéon est brun.
9. Leurs petites joues sont roses.
10. L'étoile du sapin est jaune.



LIS' DESSINE BOULE A NEIGE

Avant de commencer , lis une fois toutes les phrases. Ensuite dessine ce qui est demandé dans la boule à neige.



1. Il y a un grand sapin vert à droite.
2. A gauche de ce grand sapin, il y a un petit sapin vert.
3. Au milieu, il y a un renne avec un nez rouge.
4. Il y a de la neige sur la pointe des sapins.
5. Le renne porte une écharpe verte.
6. Il y a un petit garçon à gauche du renne.
7. L'enfant porte un bonnet rouge avec un pompon vert.
8. L'enfant joue avec une boule de neige.
9. Le ciel est bleu clair.
10. Ecris « Noël » sur l'étiquette du pied de la boule.



Lis' COLORIE BOULE A NEIGE

Le bonhomme de neige




1. Le cadeau est rouge avec un nœud jaune.
2. L'écharpe du bonhomme est mauve.
3. Le sucre d'orge est vert.
4. La chaussette est de la même couleur que l'écharpe.
5. La boule est orange.
6. Les 3 boutons sur le corps du bonhomme sont roses.
7. Les cinq gros flocons de neige sont bleus.
8. Les bras du bonhomme sont de la couleur du bois.
9. Le nez du bonhomme est de la même couleur que la boule.
10. Son chapeau est noir.



LIS' DESSINE BOULE A NEIGE

Avant de commencer, lis une fois toutes les phrases. Ensuite dessine ce qui est demandé dans la boule à neige.



1. Au milieu de la boule sur la neige, il y a une maison.
2. De la fumée sort de la cheminée de la maison.
3. Le toit est rouge et la porte est grise.
4. Les fenêtres sont vertes.
5. A droite de la maison, il y a un sapin.
6. Au sommet du sapin, il y a une étoile jaune.
7. Des boules de toutes les couleurs décorent le sapin.
8. A gauche de la maison, il y a un bonhomme de neige.
9. Au pied du bonhomme de neige, on a déposé deux cadeaux.
10. Ecris Noël dans l'étiquette sur le pied de la boule.



Lis' COLORIE BOULE A NEIGE

Le chiot des neiges




1. Les boules du sapin de droite sont rouges.
2. Colorie les boules du sapin qui est devant la maison en bleu foncé.
3. Les boules du sapin de gauche sont jaunes.
4. Le chiot est brun.
5. Colorie les toits des maisons en jaune et blanc.
6. La porte de la maison est brune.
7. Colorie les sapins en vert clair.
8. Les cheminées sont noires.
9. Colorie le pied de la boule en mauve et rose.
10. Colorie les fenêtres en bleu clair.



LIS' DESSINE BOULE A NEIGE

Avant de commencer , lis une fois toutes les phrases. Ensuite dessine ce qui est demandé dans la boule à neige.



1. Dessine un sapin vert à gauche dans la boule.
2. Au sommet du sapin, il y a une étoile grise.
3. Dans le sapin, il y a une guirlande de lumière multicolore.
4. Au pied du sapin, il y a un cadeau rouge avec un ruban jaune.
5. A côté du sapin, à sa droite, dessine un bonhomme de neige.
6. Rajoute un chapeau noir sur la tête du bonhomme de neige.
7. Dessine le traîneau du père Noël à droite de la boule.
8. Dans le traîneau, rajoute 5 cadeaux de la couleur de ton choix.
9. Dessine des étoiles jaunes sur le pied de la boule.
10. Ecris NOEL dans l'étiquette de la boule.



LIS' COLORIE BOULE A NEIGE

Le traineau du Père Noël




1. Le traineau du Père Noël est rouge.
2. Le pied du traineau est jaune.
3. L'ours qui se trouve dans le traineau est brun foncé.
4. Le cadeau à gauche de l'ours est rose.
5. Le chapeau du Père Noël est rouge.
6. Le cadeau arrondi, qui se trouve devant, est bleu.
7. La chaussette est orange.
8. Le nœud est vert.
9. La boule de Noël est mauve.
10. Le pied de la boule à neige est brun clair.



LIS! DESSINE BOULE A NEIGE

Avant de commencer, lis une fois toutes les phrases. Ensuite dessine ce qui est demandé dans la boule à neige.



1. Dans la boule à neige, à gauche se trouve un sapin vert foncé.
2. Le tronc de celui-ci est brun.
3. Au sommet du sapin, une étoile jaune brille.
4. Dessine, au milieu de la boule, un bonhomme de neige.
5. Ses yeux sont des carrés bleus.
6. Son nez est une carotte.
7. Il porte un chapeau melon noir.
8. Ses bras sont des branches brunes foncées.
9. Un nuage gris est au-dessus du bonhomme de neige.
10. Ecris ton prénom sur l'étiquette du pied de la boule.



LIS' COLORIE BOULE A NEIGE

L'ours polaire




1. Le bonnet de l'ours polaire est rouge et bleu.
2. Son écharpe est également rouge et bleue.
3. Ses gants sont noirs.
4. Les joues de l'ours sont roses.
5. Ses bottes sont noires avec un pompon jaune.
6. Le sapin est vert.
7. Les boules sont mauves.
8. L'étoile qui brille au sommet du sapin est jaune.
9. Les flocons sont bleu clair.
10. La base de la boule de neige est grise.



LIS' DESSINE BOULE A NEIGE

Avant de commencer , lis une fois toutes les phrases. Ensuite dessine ce qui est demandé dans la boule à neige.



1. Au milieu de la boule, il y a un grand sapin.
2. Au sommet du sapin, il y a une étoile jaune.
3. Le sapin est décoré de boules rouges et jaunes.
4. A droite du sapin, il y a la hotte brune du Père Noël.
5. A gauche du sapin, il y a un vélo rouge.
6. Devant le sapin, il y a un cadeau bleu.
7. Un chien noir observe le sapin.
8. Des étoiles brillent dans le ciel.
9. On peut voir un croissant de lune.
10. Ecris « Noël » sur l'étiquette du pied de la boule.



Lis' COLORIE BOULE A NEIGE

Noël à Paris




1. La tour Eiffel est grise.
2. La boule à son sommet est illuminée en jaune.
3. Colorie la tasse en bleu clair, le cœur au milieu en rose et la soucoupe en vert pâle.
4. Le pied de la boule à neige est mauve.
5. Le nœud sur le pied est rose foncé.
6. Le bonhomme en pain d'épice est marron clair et ses bonbons jaunes.
7. Les feux d'artifice sont respectivement bleu, vert et orange.
8. Le sapin en pain d'épice est vert foncé, ses guirlandes jaunes et ses boules rouges.
9. Les étoiles sont jaunes.
10. Les flocons de neige sont bleu ciel.



LIS' DESSINE BOULE A NEIGE

Avant de commencer , lis une fois toutes les phrases. Ensuite dessine ce qui est demandé dans la boule à neige.



1. La tour Eiffel est dans le fond à gauche.
2. Au milieu il y a des enfants qui se lancent des boules de neige.
3. Ils portent des vêtements chauds, des écharpes, bonnets à pompons et des gants.
4. Un des enfants est une fillette avec des nattes.
5. L'autre un garçon, a un petit chien qui saute à ses côtés.
6. Dans le coin gauche un sapin décoré brille de mille feux.
7. Sur le devant, dans la neige des renards se courent après.
8. Un rouge-gorge est devant le sapin.
9. Dans le ciel un soleil pâle brille.
10. Ecris ton prénom sur l'étiquette du pied de la boule.



Lis' COLORIE BOULE A NEIGE

Oh ! Oh ! J'arrive !




1. Le sac du père Noël est vert.
2. Le bonnet du père Noël est rouge.
3. Le plus grand cadeau est jaune avec le ruban rouge.
4. Le père Noël a laissé son pantalon de pyjama jaune.
5. Ses chaussons sont bleus.
6. Les baies du pied de la boule sont rouges et les feuilles vertes. Elles sont sur un fond gris.
7. Le chapeau de fête est bleu et blanc.
8. Le cadeau du bas à droite est mauve.
9. Celui de gauche est de la même couleur avec un ruban orange.
10. Le nez du renne est tout rouge. Il a froid.



LIS' DESSINE BOULE A NEIGE

Avant de commencer , lis une fois toutes les phrases. Ensuite dessine ce qui est demandé dans la boule à neige.



1. Écris Noël sur l'étiquette du pied de la boule.
2. Le bonhomme de neige est à gauche.
3. Le sapin de Noël est à droite.
4. Devant le sapin, il y a deux cadeaux avec des rubans.
5. Le bonhomme de neige a 3 boutons bleus sur le ventre.
6. Sur la droite du bonhomme de neige, il y a un balai planté.
7. Sur la figure du bonhomme, il y a deux boutons noirs pour les yeux, une carotte orange pour le nez et 5 boutons noirs pour son sourire.
8. Sur le sapin, il y a 10 boules rouges et jaunes.
9. Sur la pointe du sapin, il y a une belle étoile jaune.
10. Le cadeau de gauche est orange et celui de droite bleu, les rubans sont rouges.



Lis' COLORIE BOULE A NEIGE

Tourne tourne




1. La clé à remonter la boule à neige est orange.
2. Les briques de la cheminée sont grises.
3. Colorie les vitres en bleu.
4. Les grosses billes du bas du socle de la boule à neige sont brunes.
5. Les petites billes sont vertes.
6. La porte de la maison est noire.
7. Les murs de la maison sont rouges.
8. Les bords du toit sont en bois.
9. Colorie 5 flocons en bleu clair et 6 autres en gris.
10. Les pieds du socle de la boule à neige sont violets.



LIS' DESSINE BOULE A NEIGE

Avant de commencer, lis une fois toutes les phrases. Ensuite dessine ce qui est demandé dans la boule à neige.



1. Un bonhomme de neige, Igor, se trouve au centre de la boule.
2. Une petite fille, Inès, habillée tout en mauve, se situe à sa droite.
3. Il y a un petit garçon, Julien, habillé tout en vert, à sa gauche.
4. Igor a un bonnet brun.
5. Julien a des moufles noires.
6. Igor porte une écharpe rayée rouge et vert.
7. Inès porte un bonnet gris.
8. Igor a des boutons jaunes en forme d'étoile.
9. Au fond, on voit un chalet tout en bois.
10. Ecris Noël sur l'étiquette du pied de la boule.



LIS' COLORIE BOULE A NEIGE

Un Noël en forêt




1. L'écharpe de l'ours est rouge et blanche.
2. Le nœud du cadeau est bleu.
3. Le lièvre est marron.
4. Le pied de la boule à neige est gris.
5. Le cadeau est vert.
6. Le nœud sur la boule à neige est mauve.
7. L'écureuil est orange.
8. L'écharpe de la biche est jaune et bleue.
9. L'ours est beige.
10. L'écharpe de l'écureuil est verte et mauve.



LIS' DESSINE BOULE A NEIGE

Avant de commencer , lis une fois toutes les phrases. Ensuite dessine ce qui est demandé dans la boule à neige.



1. Le loup est à droite dans la boule à neige.
2. Il porte un grand chapeau.
3. Le ruban du chapeau est rouge.
4. La maison se trouve à gauche dans la boule à neige.
5. Elle a une porte bleue avec une fenêtre ronde.
6. Il y a une fenêtre rectangulaire à côté de la porte.
7. La fumée grise sort de la cheminée qui est sur le toit.
8. Un buisson vert colle la maison à droite.
9. Un traîneau marron est dans la neige devant la maison.
10. Ecris ton prénom sur l'étiquette du pied de la boule



LIS' COLORIE BOULE A NEIGE

Frosty a des cadeaux




1. Frosty a le nez orange.
2. Son chapeau est rouge et vert.
3. Le cadeau de droite est violet.
4. Le petit cadeau à gauche est vert clair.
5. Le paquet de derrière à gauche est rouge.
6. Le ciel est gris clair.
7. Frosty porte une écharpe lignée jaune et bleue.
8. Ses joues sont roses.
9. Il porte des moufles qui sont mauves.
10. Le pied de la boule à neige est brun clair.



LIS' DESSINE BOULE A NEIGE

Avant de commencer, lis une fois toutes les phrases. Ensuite dessine ce qui est demandé dans la boule à neige.



1. Il y a deux grands sapins verts dans le fond du jardin.
2. Le troisième sapin a une guirlande rouge.
3. Il y a une petite cabane brune à gauche de la boule.
4. Elle possède une porte et une fenêtre.
5. A droite, il y a un bonhomme de neige composé de trois boules.
6. Il porte un chapeau noir.
7. Son écharpe est bleue et verte.
8. Son nez est pointu et orange.
9. Il a de petits bras avec trois doigts à chaque main.
10. Ses yeux sont ronds et bleus.



Lis' COLORIE BOULE A NEIGE

Le bonhomme de neige aux boules.




1. Le bonnet du bonhomme de neige est mauve avec une bande bleue.
2. Son écharpe est verte et rouge.
3. Le nez du bonhomme de neige est orange.
4. Les bras du bonhomme sont des branches brunes.
5. Les deux plus petits sapins sont vert clair.
6. Le sapin juste à côté du bonhomme est vert foncé.
7. Le dernier sapin à droite est mauve.
8. Le bouton du milieu sur le bonhomme est jaune, les deux autres sont roses.
9. Les boules que tient le bonhomme sont bleues et vertes.
10. Le nœud de la boule est rouge avec une fine bande verte.



LIS' DESSINE BOULE A NEIGE

Avant de commencer , lis une fois toutes les phrases. Ensuite dessine ce qui est demandé dans la boule à neige.



1. Un grand sapin est placé au centre de la boule.
2. Il a cinq boules de couleurs différentes.
3. Il y a une étoile jaune à son sommet.
4. Le bonhomme de neige est à droite du sapin.
5. Il porte un chapeau vert.
6. Son nez est une carotte.
7. A gauche du sapin, on voit un chalet avec des volets verts.
8. Le chalet a un toit brun foncé.
9. La porte du chalet est mauve.
10. Ecris le mot « neige » sur l'étiquette du pied de la boule



Lis' COLORIE BOULE A NEIGE

Mon beau sapin




1. L'étoile en haut du sapin est orange.
2. Les autres étoiles sont de couleur jaune.
3. Colorie le sapin en vert clair.
4. Le cadeau de gauche est bleu clair.
5. Au milieu, se trouve un cadeau mauve.
6. Le dernier cadeau est emballé en rouge.
7. Le sapin est décoré de boules bleu foncé.
8. Le pied de la boule est gris.
9. La boule a de jolis reflets bleu clair.
10. Des paillettes multicolores volent autour de la boule.



LIS' DESSINE BOULE A NEIGE

Avant de commencer , lis une fois toutes les phrases. Ensuite dessine ce qui est demandé dans la boule à neige.



1. Un renne se balade à droite de la boule.
2. Son nez est rouge.
3. Il tire le traîneau brun du Père Noël.
4. Dans le traîneau se trouvent 3 gros cadeaux.
5. Ils sont emballés dans du papier bleu et jaune.
6. Une guirlande mauve décore le traîneau.
7. Le renne mange une carotte.
8. Une étoile jaune brille en haut, au milieu de la boule.
9. C'est la pleine lune ce soir.
10. Ecris le mot « RUDOLPH » sur l'étiquette du pied de la boule.



Lis' COLORIE BOULE A NEIGE

Atelier du Père-Noël




1. L'arbre sur la gauche est marron.
2. La porte de la maison au fond est rouge.
3. La grange devant la maison est beige.
4. L'arbre sur la droite est noir.
5. Le garage sur la droite de la maison est orange.
6. Le pied de la boule est bleu clair.
7. Les grandes feuilles de houx sont vert foncé.
8. Les petites feuilles de houx sont vert clair.
9. Les fruits du houx sont rouges.
10. L'écharpe du bonhomme de neige est violette.



LIS' DESSINE BOULE A NEIGE

Avant de commencer, lis une fois toutes les phrases. Ensuite dessine ce qui est demandé dans la boule à neige.



1. Deux paquets cadeaux avec un ruban sont dans la boule à gauche.
2. Le premier paquet est bleu avec un ruban violet.
3. De deuxième paquet est violet avec un ruban rose.
4. Sur la droite, il y a un bonhomme de neige.
5. L'écharpe du bonhomme de neige est verte.
6. Le nez du bonhomme de neige est une carotte.
7. Les bras du bonhomme de neige sont faits avec deux branches d'arbre.
8. Au milieu de la boule, il y a un renne marron.
9. Dans le ciel, il y a des étoiles jaunes.
10. Entre le renne et le bonhomme de neige, il y a un sapin.



LIS ET COLORIE LA BOULE

Le père Noël




1. Le bonnet de Père Noël est rouge.
2. La bouche de la ceinture Père Noël est jaune.
3. Sa ceinture est brune.
4. Colorie les chaussures du Père Noël en brun.
5. La fourrure des gants du Père Noël est blanche.
6. Les gants du Père Noël sont rouges.
7. Le pull du père Noël est rouge.
8. Le pantalon du père Noël est rouge.
9. Le père Noël marche sur un nuage bleu.
10. Le sac du Père Noël est jaune.



LIS ET DESSINE BOULE A NEIGE

Avant de commencer , lis une fois toutes les phrases. Ensuite dessine ce qui est demandé dans la boule à neige.



1. Le bonhomme de neige est au centre de la boule.
2. A droite du bonhomme de neige se trouve un sapin.
3. A gauche du bonhomme de neige se trouve une maison.
4. Sur la maison dessine une cheminée.
5. Le bonhomme de neige porte une écharpe bleue.
6. Le bonhomme de neige porte un bonnet rouge.
7. Tous les flocons de neige sont bleus.
8. À droite de la maison se trouve un enfant.
9. L'enfant a un manteau orange.
10. Ecris ton prénom sur l'étiquette du pied de la boule.



LIS ET COLORIE LA BOULE

Le père Noël




1. Le bonnet de Père Noël est rouge.
2. La bouche de la ceinture Père Noël est jaune
3. Sa ceinture est brune.
4. Colorie les chaussures du Père Noël en brun.
5. La fourrure des gants du Père Noël est blanche
6. Les gants du Père Noël sont rouges.
7. Le pull du père Noël est rouge.
8. Le pantalon du père Noël est rouge.
9. Le père Noël marche sur un nuage bleu.
10. Le sac du Père Noël est jaune.



LIS ET DESSINE BOULE A NEIGE

Avant de commencer, lis une fois toutes les phrases. Ensuite dessine ce qui est demandé dans la boule à neige.




1. Le bonhomme de neige est au centre de la boule.
2. A droite du bonhomme de neige se trouve un sapin.
3. A gauche du bonhomme de neige se trouve une maison.
4. Sur la maison dessine une cheminée.
5. Le bonhomme de neige porte une écharpe bleue.
6. Le bonhomme de neige porte un bonnet rouge.
7. Tous les flocons de neige sont bleus.
8. À droite de la maison se trouve un enfant.
9. L'enfant a un manteau orange.
10. Ecris ton prénom sur l'étiquette du pied de la boule



LIS' COLORIE BOULE A NEIGE

Maison de pain d'épices sous la neige




LUVIN-FARCEUR.COM

1. La canne en sucre est blanche et rouge.
2. La porte de la maison est bleue.
3. Les volets sont rouges.
4. La fenêtre du toit est jaune.
5. Les 2 sucettes sont multicolores.
6. Les bonbons du socle sont de couleurs différentes.
7. Le sapin est vert mais il est recouvert par un peu de neige.
8. Les étoiles sont jaunes.
9. Les coeurs du socle sont roses.
10. En dessous, les cercles sont bleus.



LIS, DESSINE BOULE A NEIGE

Avant de commencer, lis une fois toutes les phrases. Ensuite dessine ce qui est demandé dans la boule à neige.



1. Le Père Noël est à droite du sapin.
2. Un renne attend à gauche du sapin.
3. Il y a 3 cadeaux au pied du sapin.
4. Le cadeau rouge se trouve entre le jaune et le bleu.
5. Il y a une étoile jaune au sommet du sapin.
6. Des boules roses et mauves décorent le sapin.
7. C'est la pleine lune.
8. Le nez du renne est rouge.
9. Il porte un ruban vert autour du cou.
10. Ecris ton prénom sur l'étiquette du pied de la boule.



LIS' COLORIE BOULE A NEIGE

Petit renne sous la neige




1. Le nez du renne est rouge.
2. Ses bois sont marron foncé.
3. Le pelage du renne est marron clair.
4. Les sabots du renne sont noirs.
5. Le pied de la boule à neige est jaune.
6. Les petites feuilles du pied de la boule sont bleues.
7. Le sapin de droite est vert foncé.
8. Le gros sapin est vert clair.
9. Colorie huit flocons de neige en bleu.
10. Le sol sous la neige est marron.



LIS, DESSINE BOULE A NEIGE

Avant de commencer, lis une fois toutes les phrases. Ensuite dessine ce qui est demandé dans la boule à neige.



1. A droite du décor, au fond, il y a un chalet.
2. Il y a une cheminée d'où sort de la fumée.
3. La fenêtre du chalet est éclairée de jaune.
4. A gauche du décor, au fond, il y a un sapin.
5. Une étoile jaune est posée au sommet du sapin.
6. Décore le sapin avec six boules de couleurs différentes.
7. En premier plan, au centre, dessine un bonhomme de neige.
8. Il porte une écharpe rouge.
9. Il a un beau sourire noir sous son nez carotte.
10. Ecris ton prénom sur l'étiquette du pied de la boule.



Lis' COLORIE BOULE A NEIGE

C'est Noël




1. Les 3 étoiles sur le socle de la boule sont orange.
2. La guirlande du sapin est bleue.
3. Colorie le sapin en vert foncé.
4. Les bras du bonhomme sont marron.
5. Le paquet cadeau est violet.
6. Le nœud du paquet cadeau est gris.
7. Le nez du bonhomme est jaune.
8. Les boutons du bonhomme sont noirs.
9. Les yeux du bonhomme sont vert clair.
10. Le bonhomme porte un bonnet rouge et blanc.



LIS' DESSINE BOULE A NEIGE

Avant de commencer, lis une fois toutes les phrases. Ensuite dessine ce qui est demandé dans la boule à neige.



1. Au sommet de la boule, il y a une belle étoile jaune.
2. Un pingouin est posé dans la neige, au milieu de la boule.
3. A gauche du pingouin, il y a un petit sapin vert clair.
4. A gauche du pingouin, il y a un grand sapin vert foncé.
5. Le grand sapin est garni avec des boules rouges.
6. Le pingouin porte un bonnet bleu.
7. Une étoile filante passe au-dessus du petit sapin.
8. Au-dessus du grand sapin, il y a un gros nœud jaune.
9. Trois cadeaux sont posés au pied du grand sapin.
10. Ecris ton prénom sur l'étiquette du pied de la boule.



LIS' COLORIE BOULE A NEIGE

Chute de neige




1. Le bonnet du bonhomme de neige est rouge.
2. Son écharpe est bleue.
3. Colorie les feuilles et les fruits du houx de la bonne couleur.
4. Le pied de la boule à neige est brun.
5. La porte de la maison est jaune.
6. La grange devant la maison est orange.
7. Le garage derrière le bonhomme de neige est bleu.
8. La maison est rouge.
9. Les fenêtres de la maison sont bleues.
10. La porte de la grange est mauve.



LIS' DESSINE BOULE A NEIGE

Avant de commencer , lis une fois toutes les phrases. Ensuite dessine ce qui est demandé dans la boule à neige.



1. Le sapin est dans la boule à gauche.
2. Au milieu il y a un bonhomme de neige.
3. Le bonhomme de neige porte une écharpe.
4. Le nez du bonhomme de neige est une carotte.
5. Il porte un chapeau boule.
6. A droite un enfant joue.
7. L'enfant porte un bonnet bleu.
8. L'enfant a des moufles rouges.
9. Un oiseau vole dans le ciel.
10. Ecris ton prénom sur l'étiquette du pied de la boule



Lis' COLORIE BOULE A NEIGE

Le sapin magique




1. Les boules sont rouges.
2. Le sapin est vert clair.
3. Colorie le cadeau de gauche en bleu.
4. Le sol derrière le sapin est vert foncé.
5. Le houx est vert et les « petites boules » rouges.
6. Dessine une étoile jaune au-dessus du sapin.
7. Dessine une boule multicolore.
8. Le cadeau de droite en rose.
9. Colorie le dessous de la boule en turquoise.
10. Dessine un troisième cadeau.



LIS' DESSINE BOULE A NEIGE

Avant de commencer, lis une fois toutes les phrases. Ensuite dessine ce qui est demandé dans la boule à neige.



1. Le bonhomme de neige est à droite dans la boule.
2. Le bonhomme de neige porte un chapeau et une écharpe.
3. A gauche, se trouve un petit sapin avec des boules mauves.
4. En-dessous du sapin se trouve 4 cadeaux.
5. Le bonhomme de neige a un nez en carotte.
6. Le sapin a une grande étoile jaune au-dessus de lui.
7. Au milieu se trouve un lutin.
8. Ce lutin est habillé en vert.
9. Il y a 5 étoiles dans le ciel.
10. Ecris « Joyeux Noël » dans le cadre en-dessous de la boule.

