

Atelier de Lecture compréhension

GS-CP

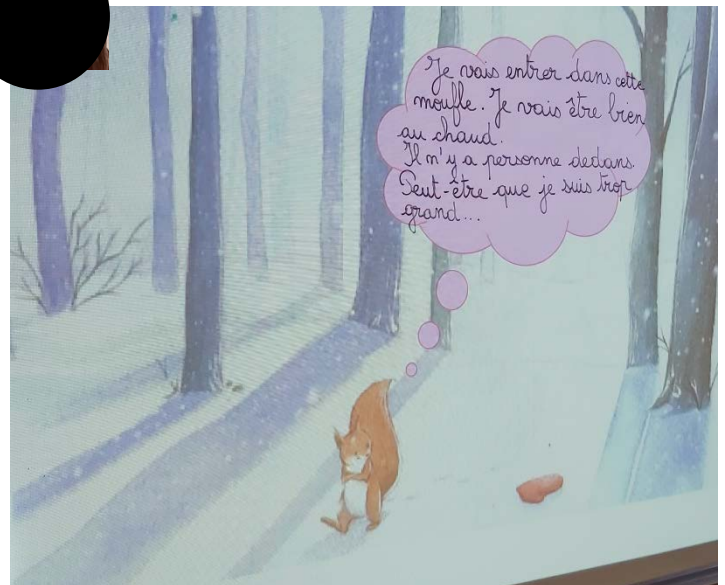


26/11/19 : Découverte de l'album La moufle

Lecture des premières pages de l'album et découverte du vocabulaire de l'histoire.


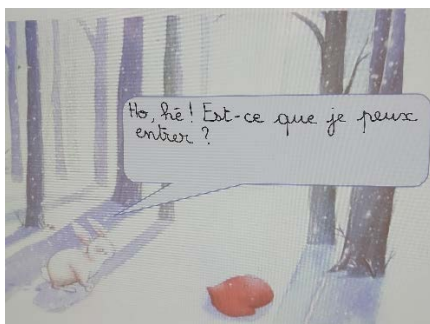
28/11/19 : Imaginer les pensées des personnages

Découverte du personnage suivant : l'écureuil. Les élèves se sont mis à sa place et ont imaginé ses pensées.





03/12/19 : Découvrir la suite de l'histoire

Les élèves ont découvert la suite de l'histoire. Ils se sont entraînés à jouer l'histoire en déplaçant des figurines sur une maquette.




11/12/19 : Connaître l'ordre d'arrivée des personnages

Les élèves ont découvert la suite de l'histoire. Ils l'ont raconté au tableau et à l'aide de la maquette. Ils ont également appris à mémoriser l'ordre d'arrivée des personnages afin de mieux raconter l'histoire.



17/12/19 : Fin de l'histoire

Les élèves ont découvert la fin de l'histoire et imaginer les pensées de l'ours et de ses amis.



DEVOIRS :

Voici les figurines de l'histoire. Les enfants peuvent les découper et s'en servir pour vous raconter cette histoire.





Prénom :

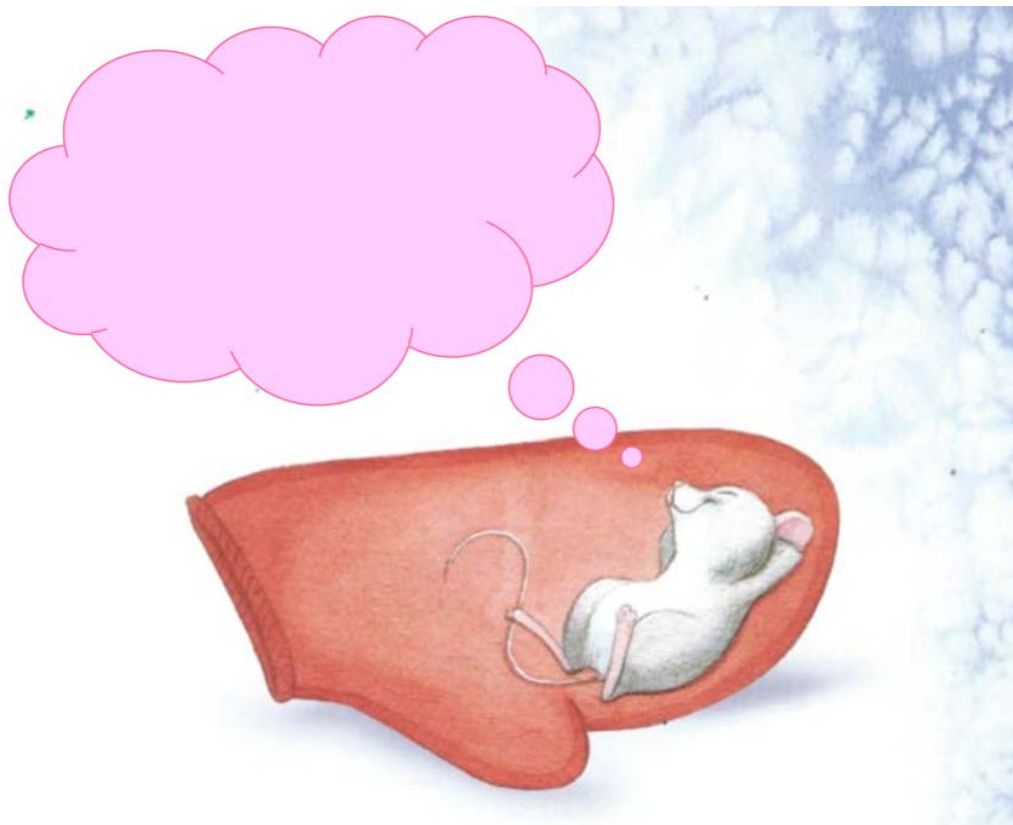
Date :

Dessine les nouveaux personnages de l'histoire :

Recopie le titre :

LA MOUFLE

Que pense la souris ?



Prénom :

Date :

Dessine les nouveaux personnages de l'histoire :

Recopie le nom des personnages :

S O U R I S

E C U R E U I L

Que pense l'écureuil?



Prénom :

Date :


Dessine les nouveaux personnages de l'histoire :

Recopie le nom des personnages :

ECUREUIL

LAPIN

Que dit le lapin ? Que lui répondent les animaux dans la moufle ?










Prénom :

Date :

Lecture : La moufle

Ecris le nom des personnages de l'histoire :

	<p>U N E M O U F L E</p> <hr/> <hr/>
	<p>S O U R I S</p> <hr/> <hr/>
	<p>E C U R E U I L</p> <hr/> <hr/>
	<p>L A P I N</p> <hr/> <hr/>
	<p>B L A I R E A U</p> <hr/> <hr/>
	<p>R E N A R D</p> <hr/> <hr/>
	<p>O U R S</p> <hr/> <hr/>