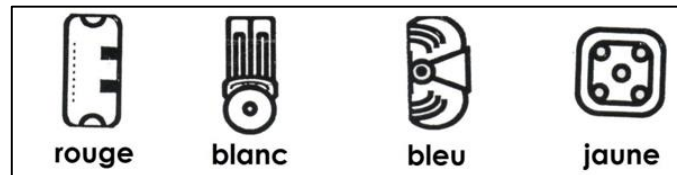




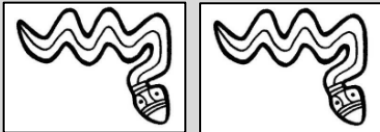







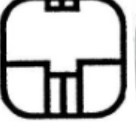







Groupe : .....

# Lecture de glyphes

Nombre de points : ..... / 15



A l'aide du lexique, lis les glyphes qui indiquent quels dessins tu dois coller, leur quantité et leur couleur.

<p><b>Exemple</b> ●●  </p> <p>↓ ↓ ↓</p> <p>deux serpents blancs</p> 	  
  	  
  	  

Images à imprimer en format A5 ou A6, sur du papier blanc et du papier coloré bleu, rouge et jaune.





## CORRECTION LECTURE DE GLYPHES (3 points par case)

A l'aide du lexique, lis les glyphes qui indiquent quels dessins tu dois coller, leur quantité et leur couleur.



rouge



blanc



bleu



jaune

Exemple



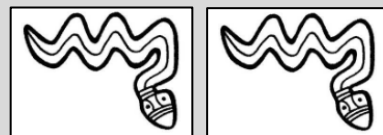
deux



serpents



blancs



6 étoiles rouges



4 orages bleus



10 graines jaunes



12 Terres jaunes



8 dragons blancs