


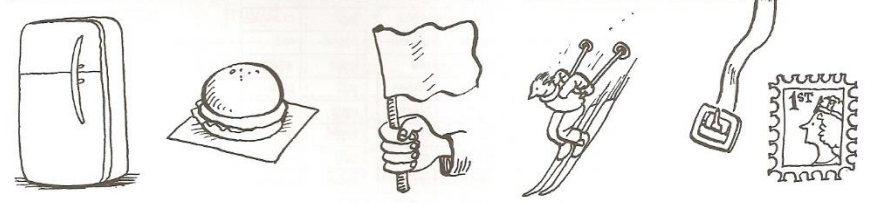
I. LEARN ENGLISH VOWEL SOUNDS WITH PHONICOLOURS

1. Say the words and colour the sounds

/eɪ/ gre <u>y</u> d <u>a</u> y	<input type="checkbox"/>	/ɒ/ <u>o</u> range s <u>o</u> ck	<input type="checkbox"/>	/e/ r <u>e</u> d b <u>e</u> d	<input type="checkbox"/>
/i:/ gr <u>e</u> en tr <u>ee</u>	<input type="checkbox"/>	/u:/ bl <u>u</u> e sh <u>oe</u>	<input type="checkbox"/>	/ɜ:/ p <u>u</u> rp <u>l</u> e w <u>o</u> rm	<input type="checkbox"/>
/əʊ/ yell <u>o</u> w y <u>o</u> -y <u>o</u>	<input type="checkbox"/>	/æ/ bl <u>a</u> ck s <u>a</u> ck	<input type="checkbox"/>	/ɪ/ p <u>i</u> nk p <u>i</u> g	<input type="checkbox"/>
/aʊ/ br <u>o</u> wn m <u>o</u> use	<input type="checkbox"/>	/aɪ/ wh <u>i</u> te k <u>i</u> te	<input type="checkbox"/>		

2 Colour the boxes according to the sounds.

str <u>a</u> ight	<input type="checkbox"/>	so <u>a</u> p	<input type="checkbox"/>	st <u>e</u> al	<input type="checkbox"/>
wh <u>a</u> t	<input type="checkbox"/>	h <u>o</u> ur	<input type="checkbox"/>	sp <u>o</u> on	<input type="checkbox"/>
sh <u>e</u> lf	<input type="checkbox"/>	fl <u>a</u> g	<input type="checkbox"/>	w <u>o</u> rd	<input type="checkbox"/>
sk <u>y</u>	<input type="checkbox"/>	th <u>i</u> rd	<input type="checkbox"/>	<u>u</u> se	<input type="checkbox"/>
s <u>a</u> lad	<input type="checkbox"/>	br <u>e</u> ak	<input type="checkbox"/>	p <u>o</u> st	<input type="checkbox"/>
<u>l</u> ow	<input type="checkbox"/>	swe <u>e</u> t	<input type="checkbox"/>	j <u>a</u> m	<input type="checkbox"/>
sk <u>i</u>	<input type="checkbox"/>	h <u>i</u> gh	<input type="checkbox"/>	f <u>o</u> g	<input type="checkbox"/>
n <u>u</u> rse	<input type="checkbox"/>	co <u>m</u> b	<input type="checkbox"/>	f <u>r</u> ie <u>n</u> d	<input type="checkbox"/>
sw <u>a</u> n	<input type="checkbox"/>	b <u>e</u> lt	<input type="checkbox"/>	kn <u>i</u> fe	<input type="checkbox"/>
fl <u>o</u> ur	<input type="checkbox"/>	s <u>o</u> und	<input type="checkbox"/>	st <u>i</u> ll	<input type="checkbox"/>
te <u>a</u> m	<input type="checkbox"/>	st <u>a</u> mp	<input type="checkbox"/>	s <u>o</u> p	<input type="checkbox"/>
fr <u>i</u> dge	<input type="checkbox"/>	c <u>a</u> ve	<input type="checkbox"/>	t <u>o</u> wel	<input type="checkbox"/>
w <u>e</u> ather	<input type="checkbox"/>	vis <u>i</u> t	<input type="checkbox"/>	g <u>o</u> lf	<input type="checkbox"/>
th <u>r</u> ough	<input type="checkbox"/>	m <u>e</u> at	<input type="checkbox"/>	b <u>u</u> rger	<input type="checkbox"/>
l <u>o</u> se	<input type="checkbox"/>	w <u>o</u> rst	<input type="checkbox"/>	l <u>a</u> te	<input type="checkbox"/>


II. Autres sons : Ecris le mot **au-dessous** du dessin et recopie le symbole phonétique **au-dessus**.

/ə/se prononce comme le « e » de l'article « le » : banana

/ʌ/ one ; mug ; duck /ɔ:/ four ; door /ɑ:/ car ; bar /ʊ/ book ; look

Diphthongues : /ɪə/ here ; beer /ʊə/ poor ; toor /ɔɪ/ boy ; noise /eə/ bear ; pear

symbole:



mot:

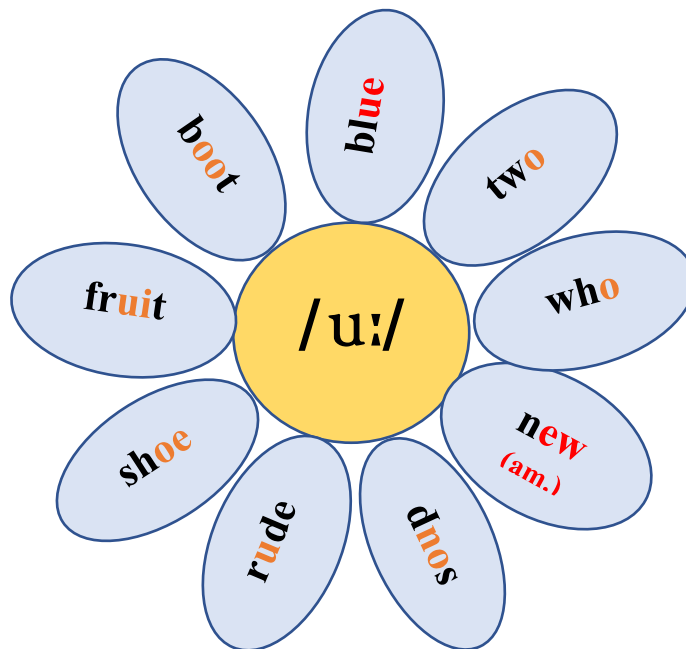
II. Play the game! Match the word with its phonetic transcription.

1. /fʊt/ 2. /'lɪsən/ 3. /raɪt/ 4. /teɪk/ 5. /'redi/ 6. /'əʊpən/
 7. /'nəʊtbʊk/ 8. /'kwaiət/ 9. /'pensəl/ 10. /'ænsə/

- a. quiet b. take c. open d. foot e. write f. ready g. notebook h. answer i. pencil j. listen

III. Le son /u:/ et les différentes façons de l'écrire. On l'aime, un peu, beaucoup...

food	suit	glue	route	chew	whose	shoe	two
cool		true	you				
moon							



IV. Observe bien! Ecoute et classe dans le tableau

OO deux lettres, cinq sons différents

[u:]	[ʊ]	[ɔ:]	[ʌ]	[ə]	

school - wood - blood - cartoon - poor - book - door - good - flood - moor - floor
 foot - moon - cook - tool - food