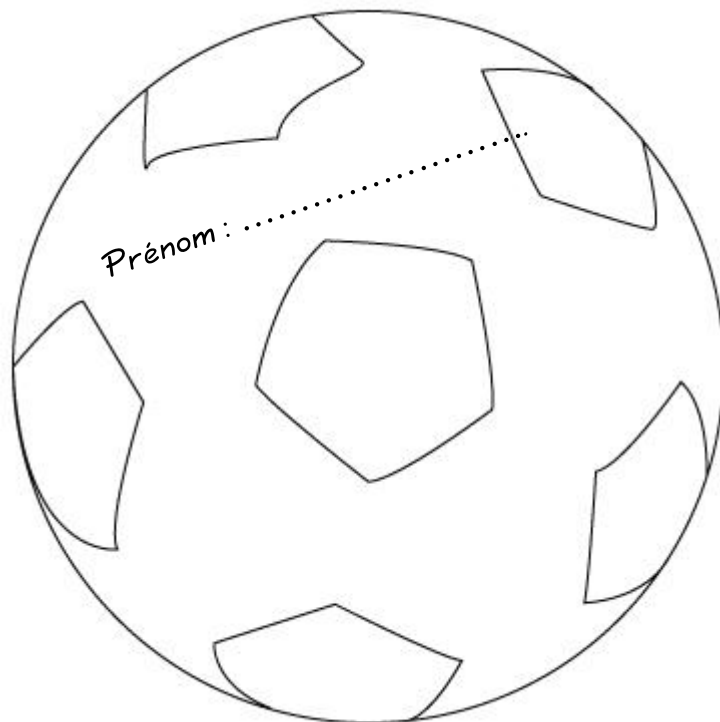


# Fichier jeux : le football.



1. Colorie le blason des Diables Rouges.

# BELGIQUE



## 2. Colorie le maillot des Diables Rouges.

Fais une croix sous l'écusson qui correspond au maillot du joueur de l'équipe de football de Belgique puis colorie le dessin.

**BELGIQUE**

Ateliers à Modigliani  
www.lesateliersmodigliani.com



**COUPE DU MONDE DE FOOT 2014**

© 2014 Modigliani



1



2




3



4

3. Observe le dessin et écris 4 phrases. Tu peux utiliser ton dictionnaire.



1.....

.....

2.....

.....

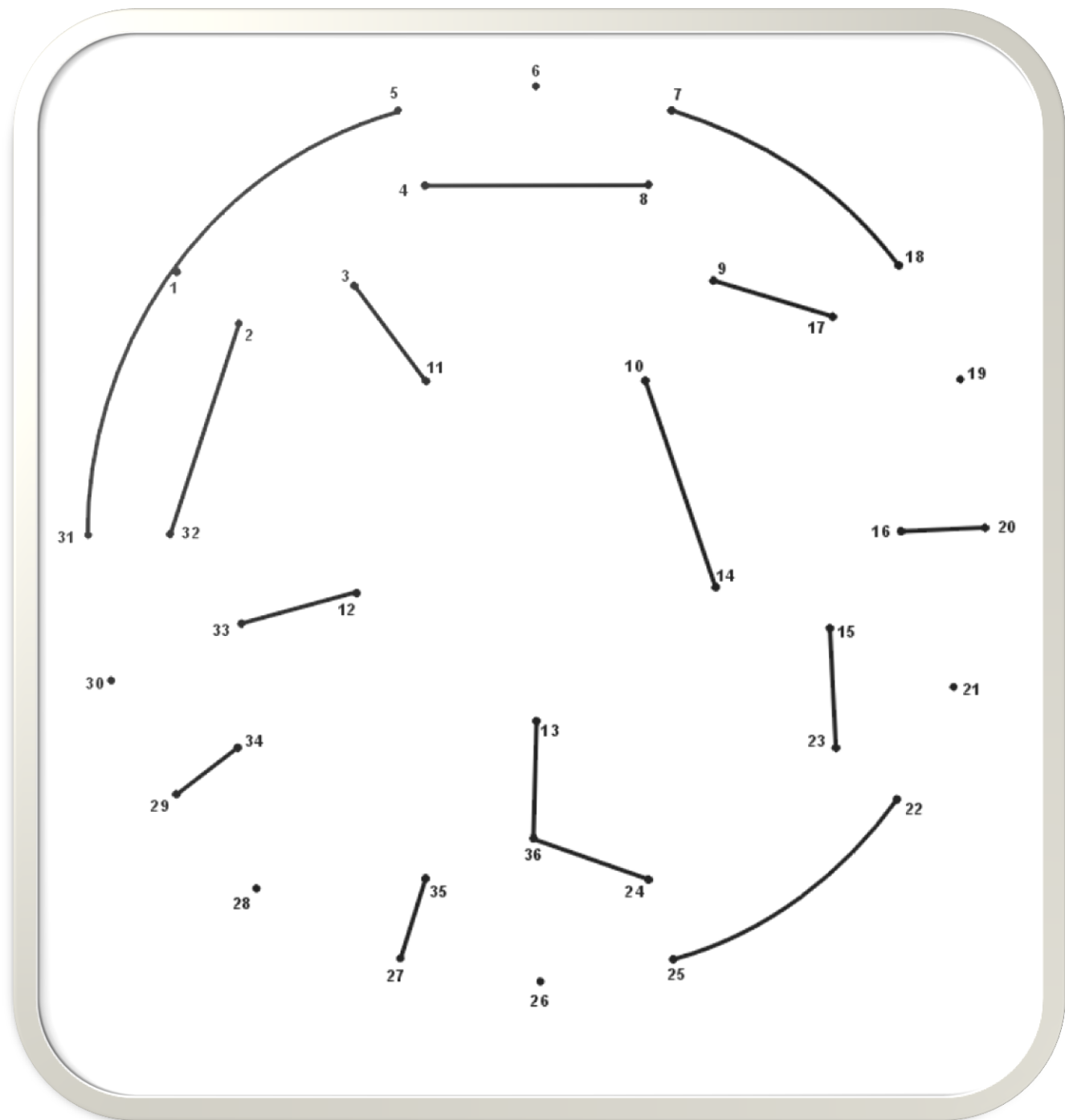
3.....

.....


4.....

.....

# 4. Relie les points et colorie le dessin.




5. Trace le chemin du joueur pour arriver au but.





6. Dessine les footballeurs et les supporters dans ce stade. Ensuite colorie le dessin.



7. Colorie les drapeaux en t'aidant du dictionnaire.


Russie

--	--	--

Belgique

--	--	--

France


Allemagne



## 8. Colorie les mots cachés.

défense

football

coupe

terrain

gardien

capitaine

passe

attaquant

match

footballeur

ballon

faute

but

penalty

goal

corner

coach

équipe

arbitre

attaque

centre

juge

finale


milieu

H V G G K Z G H F A Y G Q D C I J D A  
L P A C O A C O A C H K L L M A S W G  
V B X U R T C O U P E A G R V H A L Q  
N F I N A L E L T M O Q V K X E I O L  
A M X M T R K A E G I J U G E N G A V  
H N D L T F O O T B A L L I L X W U X  
W D S N A O A T P T U R I K P O S N N  
F W E Z Q O R L E A A T D E F E N S E  
N C M S U T B N N R S Q V I U D S A W  
M J L M A B I A A J R S U R E X K A N  
R N X Y N A T R L H L A E E L N E L N  
Y T J U T L R V T L C F I V T U T G N  
A B Z I H L E R Y J O S V N G Y Y R W  
K W P S C E L G D Y X N L J J Y I F S  
L A Z I R U D F Z E P D I Y F L J Z H  
C O R N E R U K K O L W G P Z M Q Q A

9. Relie les points ensuite écris une phrase qui explique le dessin puis colorie-le.

### Super gardien !

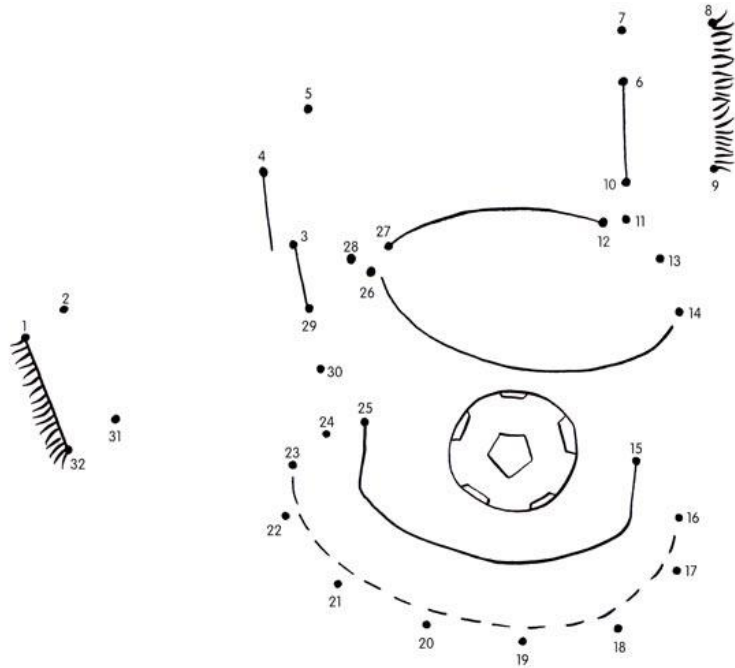
Ce gardien a arrêté tous les ballons la saison dernière ! Relie les points de 1 à 50 dans le bon ordre et tu verras où il se trouve.



<http://www.pointapoint.com>


## L'équipement indispensable

Un supporter ne va jamais voir un match sans son équipement.  
Relie les points de 1 à 32 dans le bon ordre et tu verras  
l'équipement de ce supporter.



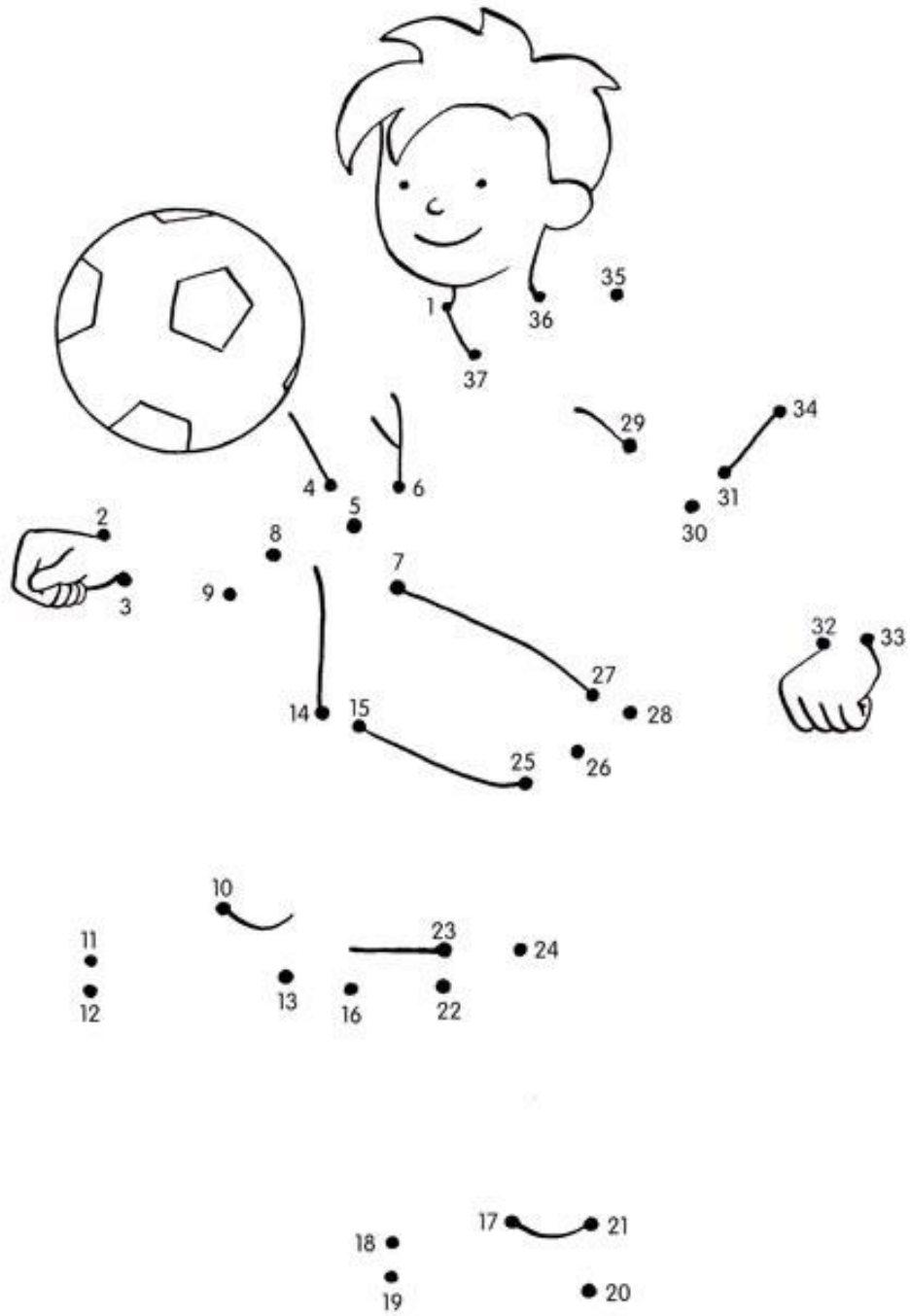
<http://www.pointapoint.com>

Dessine ton équipement de supporter.



# Échauffement !

Pendant l'échauffement, les joueurs doivent se chauffer les muscles pour le match :  
Relie les points de 1 à 37 dans le bon ordre et tu verras quel joueur s'échauffe.



<http://www.pointapoint.com>


10. Colorie le mandala.



# 11. Pixel art : cathédrale Saint Basile.





HUGO  
L'ESCARBOT



12. Tu peux coller ton diorama ici.



# 12. Colorie et découpe pour construire ton diorama de foot.



**UITLEG:**  
Kleur alle elementen netjes in. Vervolgens knip je alle elementen uit en plak je deze in een lege (schoen)doos. Maak een gat aan de voorkant van de doos om naar binnen te kijken