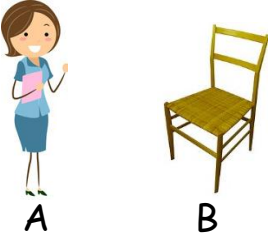



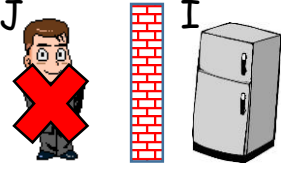
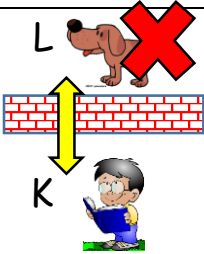

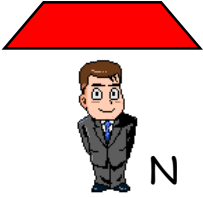



Indications :

<p>1) </p> <p>A B</p> <p>Les pions A et B sont dans la même pièce.</p>	<p>2) </p> <p>D C</p> <p>Le pion C est dans la pièce à droite du pion D.</p>	<p>3) </p> <p>E F</p> <p>Le pion E est dans la pièce au-dessus du pion F.</p>
<p>4) </p> <p>G H</p> <p>Le pion G est dans la pièce à gauche ou à droite du pion H. La même indication existe avec « au-dessus » et « en dessous ».</p>	<p>5) </p> <p>J I</p> <p>A gauche du pion I se trouve une pièce et le pion J (barré) n'est pas dans cette pièce. La même indication existe avec « à droite », « au-dessus » et « en dessous », et à l'intérieur de la même pièce.</p>	<p>6) </p> <p>L K</p> <p>Le pion K se trouve au-dessus ou en dessous d'une pièce et le pion L (barré) n'est pas dans cette pièce. La même indication existe avec « à gauche » et « à droite ».</p>
<p>7) </p> <p>M</p> <p>Le pion M est dans une pièce bleue. Il existe la même indication pour les pièces noires.</p>	<p>8) </p> <p>N</p> <p>Le pion N est juste en dessous du toit. Si le toit est barré, le pion n'est pas juste en dessous du toit.</p>	<p>9) </p> <p>O</p> <p>Le pion O est juste au-dessus de la pelouse. Si la pelouse est barrée, le pion n'est pas juste au-dessus de la pelouse.</p>