

Prénom/Nom :

Classe :



Cahier d'exercices

Période 1

V v ~ U



Date : _____

6 Relie chaque syllabe à son image.



vo

va



vi

ve



7 Essaie d'écrire les mots qui correspondent aux dessins.



8 Découpe les mots en syllabes.

Exemple : mamie

avalé

cheval

favori

vélo

9 sépare les mots de la phrase par des traits.

Aliavalelafève.

10 Compréhension : Entoure la bonne réponse.

Quel animal rumine ?



Que lave Lola ?

un vélo

une vache

une fève

Qui a avalé la fève ?

Lola

Ali

Véra

V v ~ ʋ

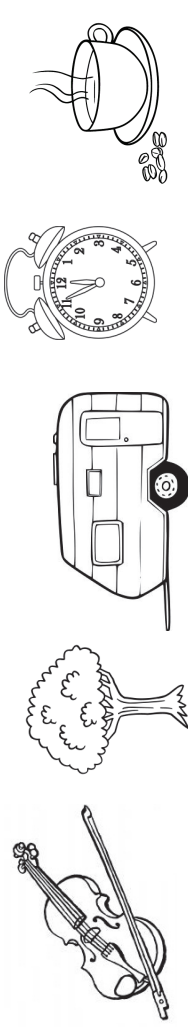
Date : _____

Période 1

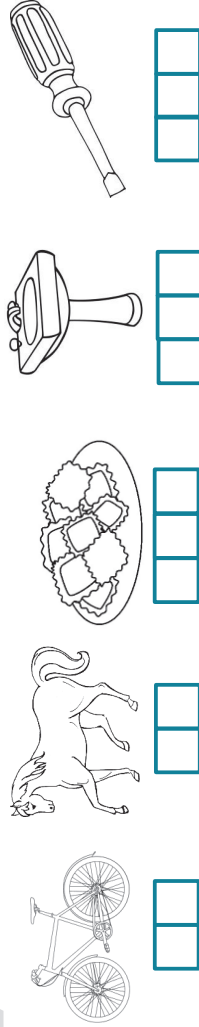
1 Découpe et colle les images où tu entends le son **V**



2 Entoure l'image quand tu entends le son **V**



3 Coche la case de la syllabe où tu entends le son **V**



4 Entoure la lettre **V** à chaque fois que tu la vois.

W ~ U n V ~ u ~ ʋ

5 Entoure la lettre **V** à chaque fois que tu la vois dans un mot.

avion vitesse voler vivant verre VASE

A a a ʌ

I i i ʝ
Y y y ʝ

O o o ʊ

U u u ʊ

E e e ɛ

É é é ɛ

È è è ɛ

L l l ʌ

F f f ʝ

CH ch ch ɛʁ

S s s ɔ ʝ

M m m ʌ

R r r ʁ

N n n ʌ

V v v ~ ʋ

A a It




Date : _____

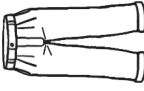

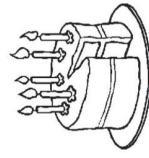
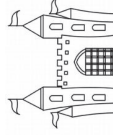
Révisions

Date : _____

1 Découpe et colle les images où tu entends le son **a**



2 Coche la case de la syllabe où tu entends le son **a**



3 Entoure la lettre **a** à chaque fois que tu la vois.

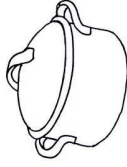
A e i é A o a u a è a

4 Entoure la lettre **a** à chaque fois que tu la vois dans un mot.


bal sac rat mot pas pot car

amarras malade opéra valise salade

4 Relie chaque mot à la bonne syllabe.



mar te



domi



ba ne



pi te

na

mi

ra

no

5 Sépare les mots de chaque phrase par des traits.

Lerenardmâcheunos.

Laféelefilme.L'ânemordl'animal.

6 Remets les syllabes en ordre pour former les mots. Ecris chaque mot.



TI


TAR

NE

MA

TE

TO



Révisions

Date : _____

1 Trouve un mot avec le son indiqué et dessine-le.

m

r

n

2 Colorie de la bonne couleur les lettres **m**, **r**, **n** quand tu les vois dans le mot.

manoir

numéro

RAMÈNE

miroir

farine

3 Entoure le mot qui contient la syllabe donnée.

ma

rature

tomate

nature

ro

numéro

moto

note

nu

mule

rumine

nénufar

i i i

Y y y

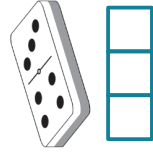
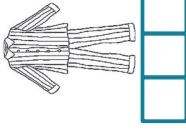
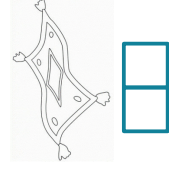
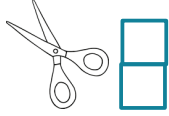


Date : _____

1 Découpe et colle les images où tu entends le son **i**



2 Coche la case de la syllabe où tu entends le son **i**



3 Entoure la lettre **i** en rouge et la lettre **y** en vert à chaque fois que tu les vois.

A U **i** e Y I o a y u é y i

4 Entoure la lettre **i** à chaque fois que tu la vois dans un mot.

fil rat vis

dix

pie

lit

riz

abricot

directrice

valise

rideaux


pirate

O o O

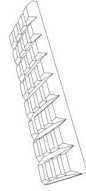
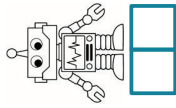


Date : _____

1 Découpe et colle les images où tu entends le son **O**



2 Coche la case de la syllabe où tu entends le son **O**



3 Entoure la lettre **O** à chaque fois que tu la vois.

o e i a é A o a O è a

4 Entoure la lettre **O** à chaque fois que tu la vois dans un mot.

bol dos *vélo* tipi pas *zéro* moto

chocolat domino opéra locomotive *salade*

N n n N



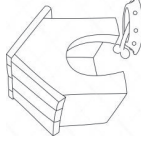
Date : _____

6 Relie chaque syllabe à son image.



nu

no



ni

na



7 Essaie d'écrire les mots qui correspondent aux dessins.



8 Découpe les mots en syllabes.

Exemple : mamie

niche numéro ananas domino machine

9 Sépare les mots de la phrase par des traits.

Lerenardestunanimal.

10 Compréhension : Entoure la bonne réponse.



Qui se lèche la narine ?



Qui est l'animal ?



Que fait l'animal sur la niche ?

N n N

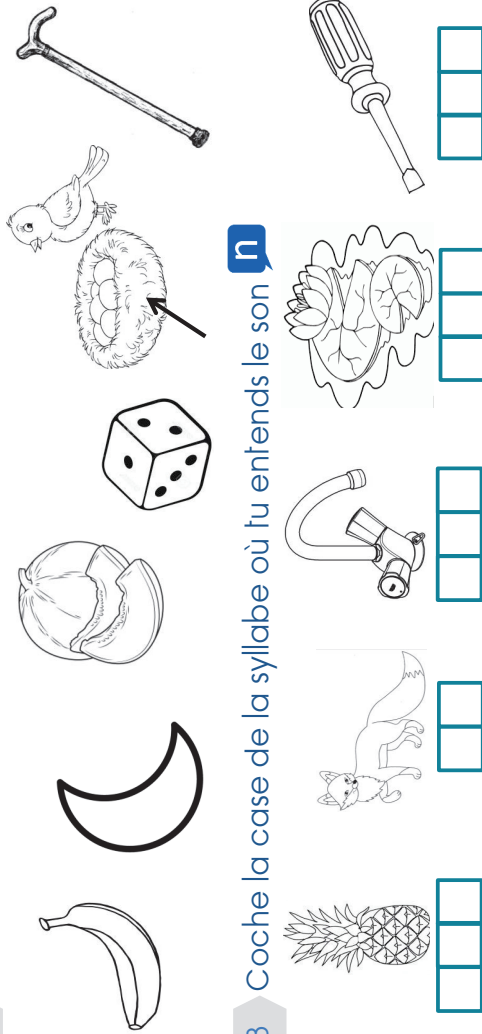


Date : _____

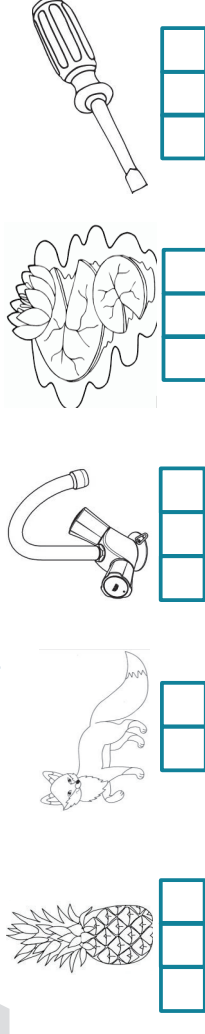
1 Découpe et colle les images où tu entends le son **n**



2 Entoure l'image quand tu entends le son **n**



3 Coche la case de la syllabe où tu entends le son **n**



4 Entoure la lettre **n** à chaque fois que tu la vois.

M m N n r r R u u n n

5 Entoure la lettre **n** à chaque fois que tu la vois dans un mot.

dune banane renard narine rumine NOM

U u U

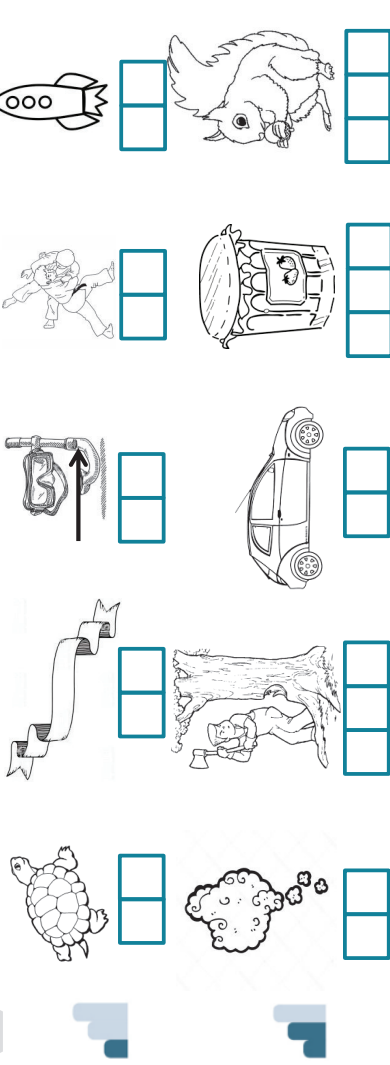


Date : _____

1 Découpe et colle les images où tu entends le son **u**



2 Coche la case de la syllabe où tu entends le son **u**



3 Entoure la lettre **u** à chaque fois que tu la vois.

a u i u Y o U a y i

4 Entoure la lettre **u** à chaque fois que tu la vois dans un mot.

vue rue jus dune cube puma

tortue nuage confiture tutu pointu virgule

E e e





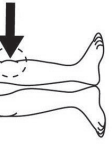



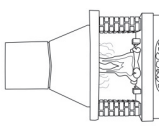
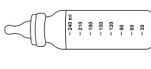


Date : _____

1 Découpe et colle les images où tu entends le son **e**



2 Coche la case de la syllabe où tu entends le son **e**

	<input type="checkbox"/>		<input type="checkbox"/>		<input type="checkbox"/>		<input type="checkbox"/>		<input type="checkbox"/>
	<input type="checkbox"/>		<input type="checkbox"/>		<input type="checkbox"/>		<input type="checkbox"/>		<input type="checkbox"/>

3 Entoure la lettre **e** à chaque fois que tu la vois.

A e o é e u a E a è e

4 Entoure la lettre **e** à chaque fois que tu la vois dans un mot.

le de car melon soupe jeton pot




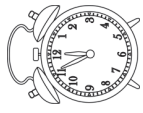
caravane semaine qu'enon valise cadenas

R r r



Date : _____

6 Relie chaque syllabe à son image.

	<input type="checkbox"/>	ré		<input type="checkbox"/>	ro
	<input type="checkbox"/>	ri		<input type="checkbox"/>	ar

7 Essaie d'écrire les mots qui correspondent aux dessins.



8 Découpe les mots en syllabes.


Exemple : mamie

ramé Charlot armée morue mari

9 sépare les mots de la phrase par des traits.

Lolalâchelarame.

10 Compréhension : Entoure la bonne réponse.

Qui rame sur la mare ?

Qu'est-ce que le vent a arraché ?

Comment est Lola ?

R r R



Date : _____

É é É



Date : _____


1 Découpe et colle les images où tu entends le son **r**




1 Découpe et colle les images où tu entends le son **é**



2 Entoure l'image quand tu entends le son **r**



2 Coche la case de la syllabe où tu entends le son **é**



4 Entoure la lettre **r** à chaque fois que tu la vois.

F w r n P r R m n m

3 Entoure la lettre **é** à chaque fois que tu la vois.

Y e u i o é a É y è é

5 Entoure la lettre **r** à chaque fois que tu la vois dans un mot.

caravane rame rapide écrire iris LIRE

été fée clé dé fusée épée vue

étoile météo poupee éléphant caméra

È è è è

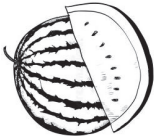
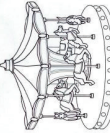
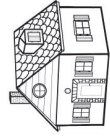
y
a
i
o
u
é
è

Date : _____

1 Découpe et colle les images où tu entends le son **è**



2 Coche la case de la syllabe où tu entends le son **è**



3 Entoure la lettre **è** à chaque fois que tu la vois.

a è i é O o è È a è Y

4 Entoure la lettre **è** à chaque fois que tu la vois dans un mot.

zèle chèvre règle père lève Ève
zèbre rivière sirène élève frère manège

M m M



Date : _____

6 Relie chaque syllabe à son image.



mu

me



mi

mo



7 Essaie d'écrire les mots qui correspondent aux dessins.



8 Découpe les mots en syllabes.

Exemple : mamie

lama mâché salami ami

9 Sépare les mots de la phrase par des traits.

Aliallumeunemèche.

10 Compréhension : Entoure la bonne réponse.



Qui mâche ?



Qui se fâche ?



M m M




Date : _____

Révisions

Date : _____

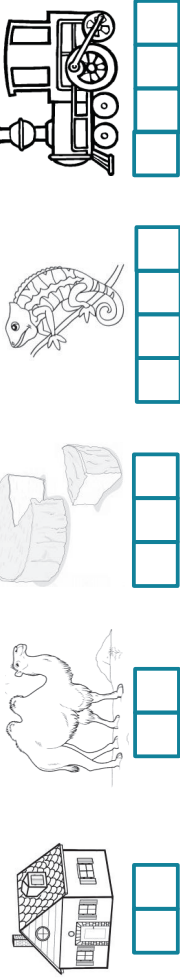
1 Découpe et colle les images où tu entends le son **m**



2 Entoure l'image quand tu entends le son **m**



3 Coche la case de la syllabe où tu entends le son **m**



4 Entoure la lettre **m** à chaque fois que tu la vois.

N m U n M u W m n w


5 Entoure la lettre **m** à chaque fois que tu la vois dans un mot.

mammouth mouche fourmi MARINE domino

1 Ecris la voyelle qui manque dans les mots suivants.




G _ RAFE




CH _ T



C _ RISE



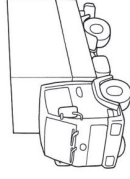
S _ LEIL



F _ SÉE



M _ TO



C _ MION



D _



B _ BERON



F _ E



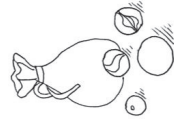
L _ NE



D _ MINO



CH _ VRE



B _ LLES



S _ PIN

2 Relie les lettres identiques.

a . É . i . e . u . è . y .

. . i . A . è . e . o . u .

L l l



Date : _____


1 Découpe et colle les images où tu entends le son **l**



2 Entoure l'image quand tu entends le son **l**



3 Coche la case de la syllabe où tu entends le son **l**



4 Entoure la lettre **l** à chaque fois que tu la vois.

L l i j F l e l f c t

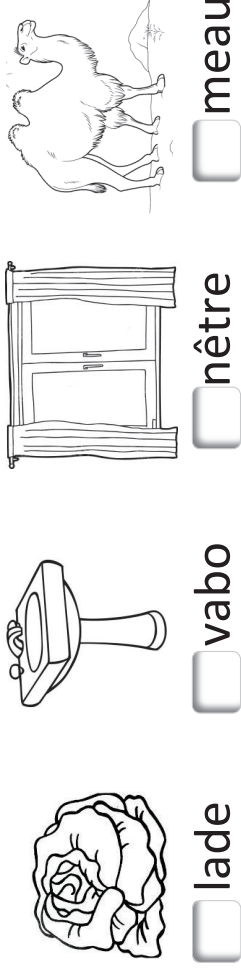
5 Entoure la lettre **l** à chaque fois que tu la vois dans un mot.

sel louve parapluie poire bol lame poule

Révisions

Date : _____

4 Relie chaque mot à la bonne syllabe.



la sa

fe

cha

5 Sépare les mots de chaque phrase par des traits.

LaféeLiliaunchat.

lIseleche.

6 Remets les syllabes en ordre pour former les mots. Ecris chaque mot.



Révisions

Date : _____

1 Trouve un mot avec le son indiqué et dessine-le.

f

ch

s

l

2 Colorie de la bonne couleur les lettres **l**, **f**, **ch**, **s** quand tu les vois dans le mot.

chasser

sofa

FICHE

lâcher

fil

os

3 Entoure le mot qui contient la syllabe donnée.

sa

chat

salade

sofa

cho

lèche

chasse

chocolat

fi

figure

machine

fâché

la

lune

malle

lavabo

6 Relie chaque syllabe à son image.



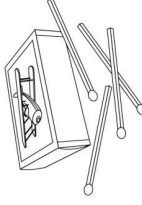
li



lé

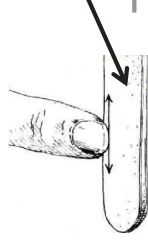


lu





la

7 Essaie d'écrire les mots qui correspondent aux dessins.



8 Compréhension : Entoure la bonne réponse.

Qu'est-ce que le lutin aime ?



F f



Date : _____

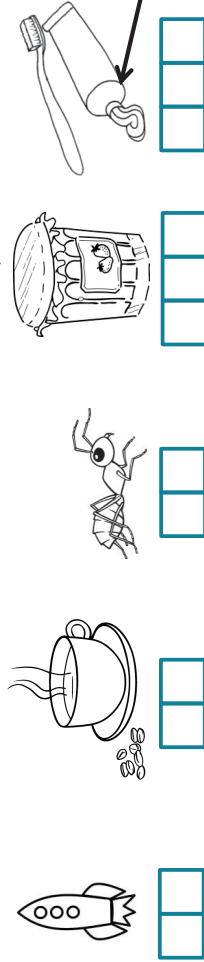
1 Découpe et colle les images où tu entends le son **f**



2 Entoure l'image quand tu entends le son **f**



3 Coche la case de la syllabe où tu entends le son **f**



4 Entoure la lettre **f** à chaque fois que tu la vois.

E i e F L l f t h f T

5 Entoure la lettre **f** à chaque fois que tu la vois dans un mot.

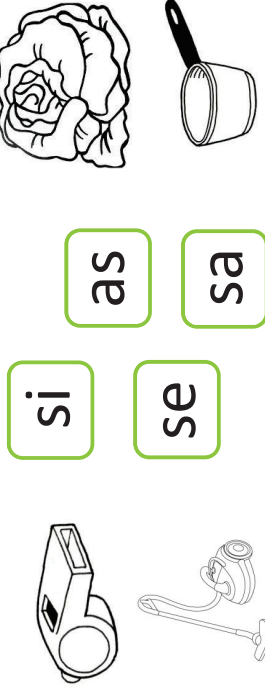
sol coiffure ferme figure maladie FARINE

S s




Date : _____

6 Relie chaque syllabe à son image.



7 Essaie d'écrire les mots qui correspondent aux dessins.




8 Sépare les mots de la phrase par des traits.

Laféechasselechat.

9 Compréhension : Entoure la bonne réponse.

Que fait la fée ?



Comment est le chat ?



Où est assis le chat ?



S s s s




Date : _____


1 Découpe et colle les images où tu entends le son **S**



2 Entoure l'image quand tu entends le son **S**



3 Coche la case de la syllabe où tu entends le son **S**



4 Entoure la lettre **S** à chaque fois que tu la vois.

S C e n C g e s ô F

5 Entoure la lettre **S** à chaque fois que tu la vois dans un mot.

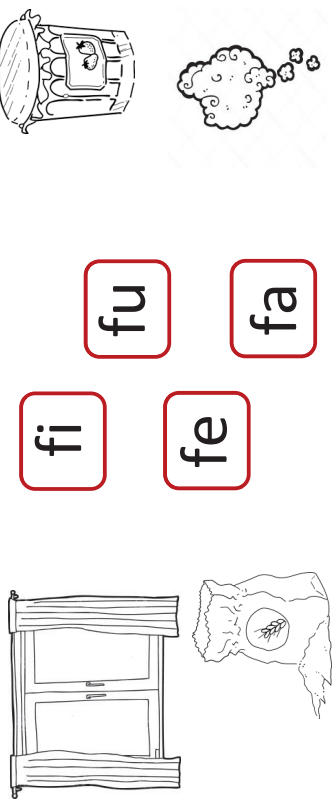
sol chassé soupe POISSON pastèque ∞

F f f f




Date : _____

6 Relie chaque syllabe à son image.




7 Essaie d'écrire les mots qui correspondent aux dessins.



8 Compréhension : Entoure la bonne réponse.

Sur quoi souffle la fille ?






Date : _____

CH ch h Ch

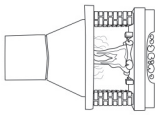
1 Découpe et colle les images où tu entends le son **ch**



2 Entoure l'image quand tu entends le son **ch**



3 Coche la case de la syllabe où tu entends le son **ch**



4 Entoure les lettres **ch** à chaque fois que tu les vois.

EH ch cl ph CH cl PH ch ph

5 Entoure les lettres **ch** à chaque fois que tu les vois dans un mot.

chaussure marchandise canard hache haricot



Date : _____

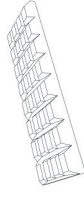
CH ch h Ch

6 Relie chaque syllabe à son image.



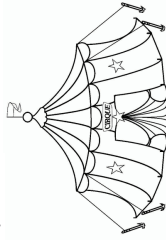
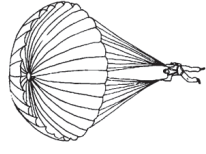
cha

cho

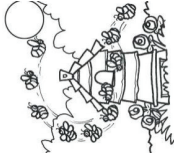


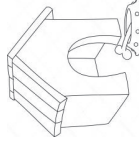
che

chu



7 Essaie d'écrire les mots qui correspondent aux dessins.





8 Compréhension : Entoure la bonne réponse.

Quel est l'animal de la fée ?

