


L'automobile

Cl. Delafosse et S. Kniffke (Gallimard jeunesse)




Où va cette belle auto bleue qui roule dans la campagne ?

1 - Voilà une belle auto bleue qui roule dans la campagne.

L'automobiliste qui conduit cette voiture, il tient son volant en regardant bien la route parce qu'il est prudent.

Y'a un petit ours avec un gilet à rayures qui fait signe par la fenêtre de la portière.



Son conducteur est très prudent : il a deux passagers.

1bis - Mais l'ours, il n'est pas seul à l'arrière de la voiture.

C'est un enfant qui le tient devant la fenêtre pour qu'il salue les voyageurs des autres voitures.

Y'a aussi un chien avec eux.

Le coffre de l'auto, il est plein de bagages.

À l'avant, c'est le moteur qui fait avancer la voiture.

Y'a aussi les phares avec leur ampoule électrique.


Les roues, elles ont des pneus qui sont remplis d'air pour qu'on ne sente pas les creux et les bosses de la route.

L'automobiliste et l'enfant, ils ont mis leur ceinture de sécurité pour se protéger s'ils avaient un accident.

Justement, y'a une autre voiture qui a eu un accident.

Elle a quitté la route pour aller se cogner contre un arbre.

Y'a un mécanicien qui est venu la chercher pour la tirer jusqu'au garage où on va la réparer.




Les bagages sont bien rangés dans le coffre, à l'arrière.

2 - C'est toujours la belle voiture bleue mais c'est un autre voyage.

Cette fois-ci, y'a deux voyageurs à l'avant.

Ils ont bien rangé les valises, les sacs, le parapluie et même le petit ours dans le coffre.




Le moteur ne cache rien du tout, à l'avant.

2bis- à l'avant, il y a le moteur et les phares qui éclairent la route quand il fait nuit.

Les phares, ils s'allument parce que le moteur, il fabrique de l'électricité.


À l'arrière, il y a les feux rouges et les clignotants qu'on fait marcher pour montrer qu'on va tourner.



3 - Voilà une station-service au bord de la route.

Quand on se déplace sur la route, on peut s'y arrêter pour prendre de l'essence ou pour voir s'il y a assez d'huile dans le moteur.


Dans le garage, y'a aussi un mécanicien qui peut réparer la voiture quand on est en panne.



4 - Cette voiture rouge, elle voyage en montagne.

En montagne, la route, elle passe sur de grands ponts.


Elle passe aussi à travers la montagne dans des tunnels.



4bis- Il faut allumer ses phares quand on entre dans un tunnel.


On croise d'autres autos qui ont aussi leurs phares allumés.

Il ne faut pas oublier d'éteindre ses phares quand on sort du tunnel.




5 - Voilà un circuit pour les voitures de course.

Elles ont des pneus énormes pour bien tenir à la route parce qu'il y a beaucoup de virages.



5bis- La voiture numéro 5, elle vient de prendre son tournant sans sortir de la route.

Il y a un drapeau rouge qui indique le virage dangereux aux pilotes.



6 - Voilà un port au bord de la mer avec des barques, de petits voiliers et des chalutiers qui vont pêcher en mer.

Les deux grands phares, ils indiquent l'entrée du port aux bateaux qui sont en mer.

Il y a un chantier sur le port avec de gros engins. Les bulldozers, ils déplacent la terre en la poussant devant eux.

Les pelles mécaniques, elles prennent la terre pour charger d'énormes camions.

Y'a aussi un gros rouleau qui écrase la terre pour faire une route.

Les ouvriers, ils conduisent les engins et y'a un ingénieur qui surveille les travaux.

Devant les hangars du port, les camions blancs, ils attendent le poisson

frais des chalutiers qui vont rentrer de la pêche.

Dans ces camions, il y a des réfrigérateurs qui permettent de garder frais le poisson jusqu'aux villes où ils vont le transporter.



7 - Il existe toutes sortes de camions.

À la campagne, il y a des camions qui transportent les bêtes qu'on élève dans les fermes.

En ville, y'a des camions-poubelles pour ramasser les ordures.

Y'a aussi des camions de déménagement qu'on utilise pour emporter ses meubles quand on va habiter ailleurs.



8 - En ville, y'a des bus pour se déplacer d'un quartier à un autre de la ville.

Les voyageurs, ils montent à l'avant du bus.

Comme y'a souvent beaucoup de monde dans le bus, on ne peut pas toujours s'asseoir.

On reste debout en tenant les poignées qui sont accrochées dans le bus pour ne pas perdre l'équilibre quand le bus, il ralentit ou accélère brusquement.



8bis- Les voyageurs, ils descendent à l'arrière du bus quand ils arrivent à l'arrêt où ils vont travailler ou faire leurs courses.



9 - En ville il y a souvent beaucoup de circulation dans les rues.

Y'a des véhicules qui peuvent traverser très vite la ville en faisant hurler leur sirène.

Ce sont les camions de pompiers, les ambulances et les voitures de police.

Il faut qu'ils puissent aller très vite pour porter secours aux personnes qui sont en danger.

Quand les autres automobilistes, ils entendent leurs sirènes, ils s'arrêtent ou ils s'écartent pour les laisser passer.



10- On peut aussi se déplacer en pédalant sur un vélo.

Parfois, le pneu de la bicyclette se dégonfle parce qu'on a crevé.

Il faut démonter la roue du vélo et sortir la chambre à air du pneu.

On passe la chambre à air dans l'eau pour trouver le trou où l'air, il sort en faisant de petites bulles.

Puis on bouche le trou en collant une pièce de caoutchouc et on remonte le pneu.

Pour réparer, il faut quelques outils : des clés, un tournevis, un couteau pour gratter la chambre à air, là où on colle la pièce de caoutchouc.



11- Voilà encore d'autres véhicules qui ont des roues pour se déplacer : la poussette pour promener les bébés, la planche et les patins à roulettes, le tricycle, la patinette et le vélo avec deux petites roues pour les jeunes enfants qui ne savent pas encore bien tenir leur équilibre.

Le vélo et le tricycle, ils ont des pédales, mais pas la patinette.



12- Voilà aussi la moto et le scooter.

Il faut mettre un casque quand on se déplace en moto pour que la tête soit bien protégée si on a un accident.