

Prénom :


Date :

Lecture
Fiche 1

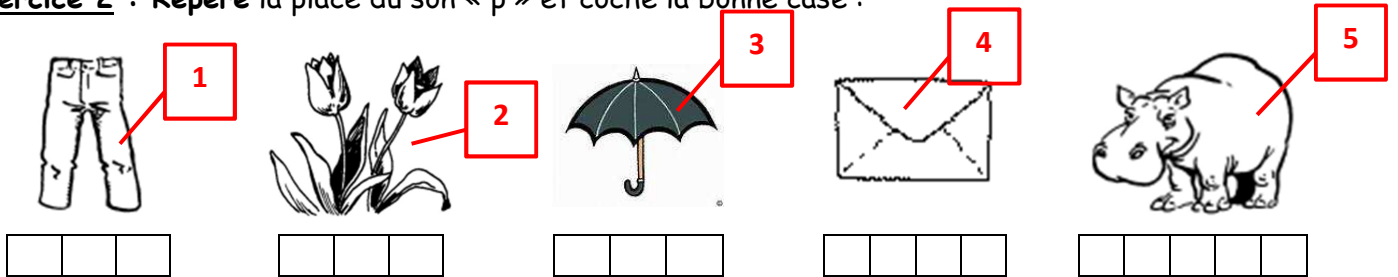


P - p - P - p

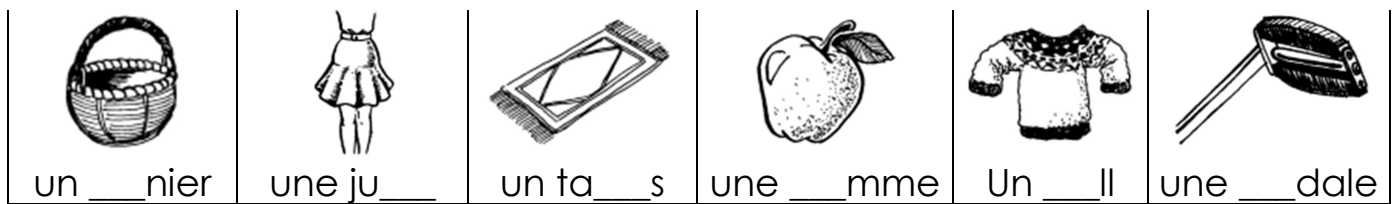
Exercice 1 : Écoute le nom des dessins et entoure-les si tu entends le son « p » :



Exercice 2 : Repère la place du son « p » et coche la bonne case :



Exercice 3 : Écoute-bien les mots et complète-les avec la bonne syllabe.



Exercice 4 : Souligne les mots qui contiennent le morceau modèle :

pi	un puits	un papillon	un képi	une pipe	un pied
pe	une lampe	un pirate	un pétard	une rampe	petit
po	une pelote	un policier	une porte	un parasol	un poste