







PRENOM : _____

DATE :

Explorer des formes et des grandeurs
Acromaths 1

Objectif : Reproduire un assemblage de formes d'après un modèle.

Consigne : Place les clowns et les plats comme sur le modèle. Tu peux comparer les tailles en posant sur le modèle.

<p>1 </p> <p>J'ai réussi seul (e) <input type="radio"/></p>	<p>2 </p> <p>J'ai réussi seul (e) <input type="radio"/></p>
<p>3 </p> <p>J'ai réussi seul (e) <input type="radio"/></p>	<p>4 </p> <p>J'ai réussi seul (e) <input type="radio"/></p>
<p>5 </p> <p>J'ai réussi seul (e) <input type="radio"/></p>	<p>6 </p> <p>J'ai réussi seul (e) <input type="radio"/></p>







PRENOM : _____

DATE :

Acromaths

Objectif : Reproduire un assemblage de formes d'après un modèle.

Consigne : Place les clowns et les plots comme sur le modèle. Tu peux comparer les tailles en posant sur le modèle.

<p>7</p>  <p>J'ai réussi seul (e) <input type="radio"/></p>	<p>8</p>  <p>J'ai réussi seul (e) <input type="radio"/></p>
<p>9</p>  <p>J'ai réussi seul (e) <input type="radio"/></p>	<p>10</p>  <p>J'ai réussi seul (e) <input type="radio"/></p>
<p>11</p>  <p>J'ai réussi seul (e) <input type="radio"/></p>	<p>12</p>  <p>J'ai réussi seul (e) <input type="radio"/></p>