ATELIERS INDIVIDUELS DE MANIPULATION
PERIODE 3: découverte du monde PS

O Trier les playmaïs par couleur



O Pincer les pinces sur les bols de la même couleur

O trier les bâtons par couleur

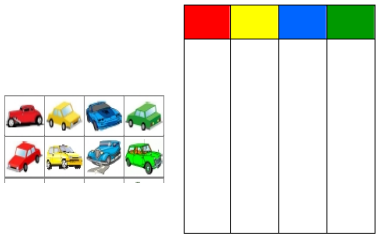

O Trier les voitures dans un tableau simple entrée selon la couleur

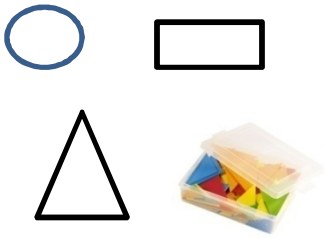

O Poser les formes géométriques sur leur silhouette



O Trier les vêtements selon le critère de chaleur

O Associe les formes de même taille



O trouve le bouchon manquant dans la suite logique

O reforme la farandole des animaux



O Trouve l'image différentes des autres



O Tri les cartes selon la quantité représentée



O Reproduis le modèle de Mr Patate

O Joue librement au jeu d'abaques jour et nuit.

ATELIERS INDIVIDUELS DE MANIPULATION
PERIODE 3: vie pratique et sensorielle PS

O Enfile les élastiques sur le tube à l'emplacement donné

O Vis des boulons sur la bonne tige

O Entraîne toi à habiller la poupée

O Place les perles sur la tige .

O tri les graines dans les tirelires

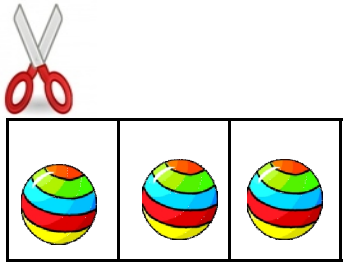

O Coupe et colle proprement les étiquettes

O Déplace les playmaïs avec la pince ciseaux



O Visse des boulons selon un modèle précis

O Tri le sable et les graines grâce à un écumoire

O Couds autour des animaux

O Associe les textiles identiques les yeux bandés

O Transvaser d'un bol à l'autre du sable avec l'outil de son choix

ATELIERS INDIVIDUELS DE MANIPULATION
PERIODE 3: vie pratique et sensorielle PS

O Associe la bouteille sonore à la carte correspondante.

O verse du sable dans le verre jusqu'à la limite indiquée

O Verse du sable dans les tasses jusqu'à la limite indiquée

O Déplacer du riz d'un bol à l'autre avec divers outils.

O Transvaser du sable d'un bol dans un verre



O Place les marrons et les cotillons au bon endroit avec la pince



O Verser du sable d'un pichet dans un bol et vice versa avec un entonnoir



O Place les allumettes sur le modèle



O Associe les sacs contenant le même objet

O Associe le ballon tactile à la carte correspondante

O Réalise une tour par empilement de formes identiques

ATELIERS INDIVIDUELS DE MANIPULATION
PERIODE 3: langage PS

O Trier des images proches.



O Associe la feuille à son ombre

O Associe les chaussettes par paire

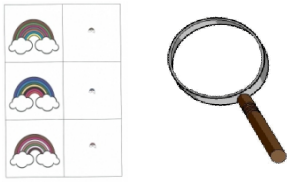

O a l'aide de la loupe retrouve les arcs en ciel identiques

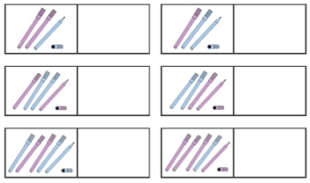

O Discrimine les images proches



O Colorie une forme plus complexes

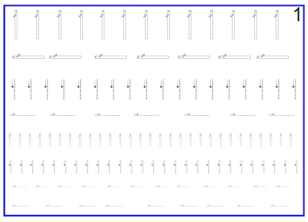

O S'entraîner aux gestes graphiques de base.

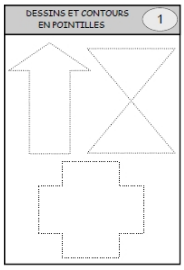

O Repasser sur des pointillés



O Dessiner à l'aide de pochoir

O Associer le prénom à la photo de son camarade avec modèle

O Laisser des traces dans le sable

ATELIERS INDIVIDUELS DE MANIPULATION
PERIODE 3: vie pratique et sensorielle PS

O Trier le sable et les perles grâce à un chinois.	O Coudre autour d'une forme	O Retrouve dans le sac la carte texture correspondant à la roue
O Trier le sable et les perles grâce à un chinois.	O Coudre autour d'une forme	O Retrouve dans le sac la carte texture correspondant à la roue
O Trier le sable et les perles grâce à un chinois.	O Coudre autour d'une forme	O Retrouve dans le sac la carte texture correspondant à la roue
O Trier le sable et les perles grâce à un chinois.	O Coudre autour d'une forme	O Retrouve dans le sac la carte texture correspondant à la roue