



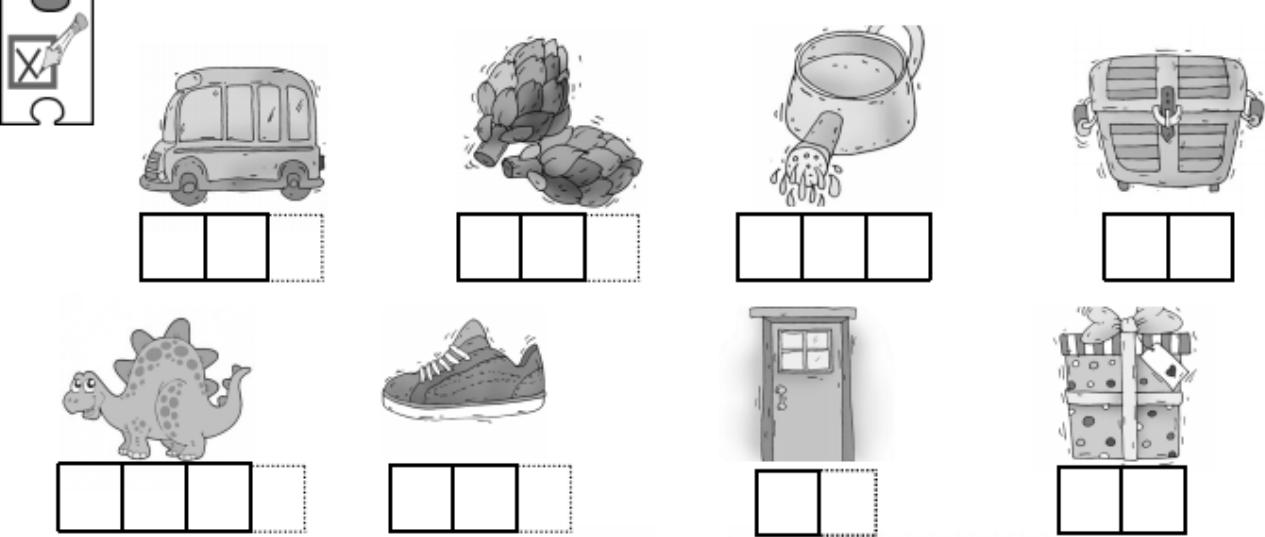
1 Nomme le dessin et colorie-le si tu entends "o"




2 Entoure le son O.

eu eau o a eau au o ai au eau o a eu  
ou au an au eau eu o eau au eau o

3 Repère la place du son « o » et fais une croix dans la case.




4 Barre le mot qui ne correspond pas à l'image.



5 Barre le mot-intrus sur chaque ligne :

rouleau	rideau	jumeau	niveau	bonbon
oiseau	faureau	moineau	chanson	chameau
gâteau	maison	radeau	râteau	chapeau



**6** Colorie la syllabe que tu entends.

	 ta te teau x	 po to pa x	 lo le no x	 ni ne mi x
	 no lo ro x	 mal neau meau x	 tro tor tar x	 tu ta teau x

**7** Écris la syllabe qui manque.

	tor teau peau				
	cha _____	châ _____	cas _____	cou _____	

**8** Colorie les bonnes syllabes pour écrire le mot :

la meau ma mi mar teau	mo to po rau ro meau	to ra tor po ta tue	pa teau ma leau châ ton	to meau ro nar po nneau

**9** Retrouve le mot-témoin sur la ligne de la grille et colorie-le :

	farine	u	n	e	a	n	a	n	a	s	p	e	t	i	t	e
	ananas	m	e	n	u	a	n	i	m	a	l	p	e	t	i	t
	canapé	m	a	d	a	m	e	f	a	r	i	n	e	l	e	s
	animal	u	n	e	c	a	n	a	p	é	d	o	m	i	n	o