

Jeu de lettres « JOYEUX NOEL »

Matériel :

- un plateau de jeu en 2 parties à assembler.
- Des lettres mobiles.
- 6 planches individuelles.
- Prévoir un dé et un pion par joueur.

But du jeu : Compléter le premier sa carte JOYEUX NOEL avec les lettres mobiles.


Déroulement :

- Poser le plateau au centre de la table et les lettres face visible au milieu (elles peuvent être triées et mise dans des petites boites).
- Chaque joueur a devant lui une planche de jeu.
- A tour de rôle, chaque joueur lance le dé et avance du nombre de cases indiqué, dans le sens de la flèche. (plusieurs tours de plateau seront sans doute nécessaire).
- S'il tombe sur une case lettre, il la prend parmi les lettres mobiles.
- S'il tombe sur une case lettre déjà posée, il ne fait rien.
- S'il tombe sur une case « père Noel », il prend la lettre de son choix.

Le premier à avoir compléter sa planche a gagné !

J	J	J	J	J	J
O	O	O	O	O	O
Y	Y	Y	Y	Y	Y
E	E	E	E	E	E
U	U	U	U	U	U
X	X	X	X	X	X
N	N	N	N	N	N
O	O	O	O	O	O
E	E	E	E	E	E
L	L	L	L	L	L

Lettres à plastifier et découper. Pour 6 élèves.

J	O	Y		E	U	X
---	---	---	---	---	---	---

O

Y



E

U



X





N

O

E






L

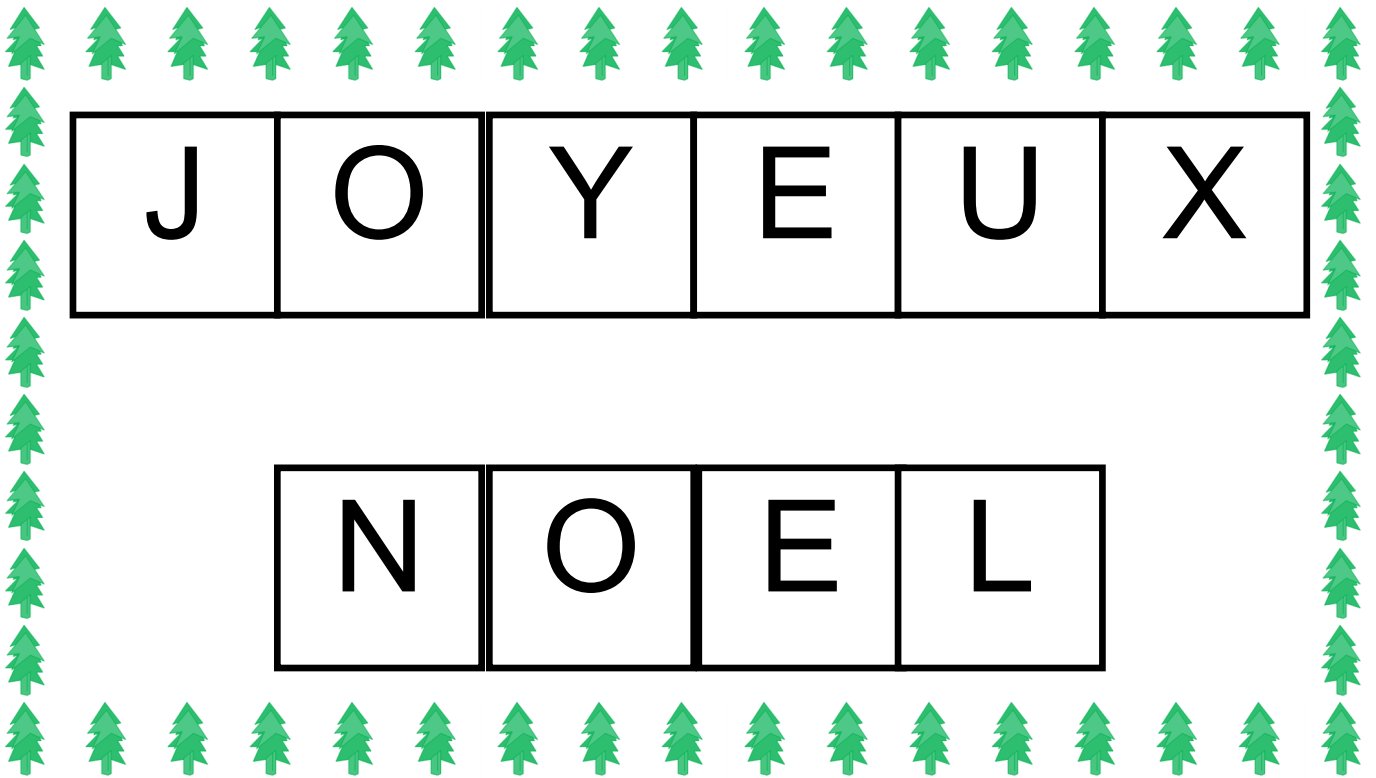

	N	O	E		L	J
---	---	---	---	--	---	---




www.maitressepatouille.eklablog.com

O		E	U	X
---	---	---	---	---

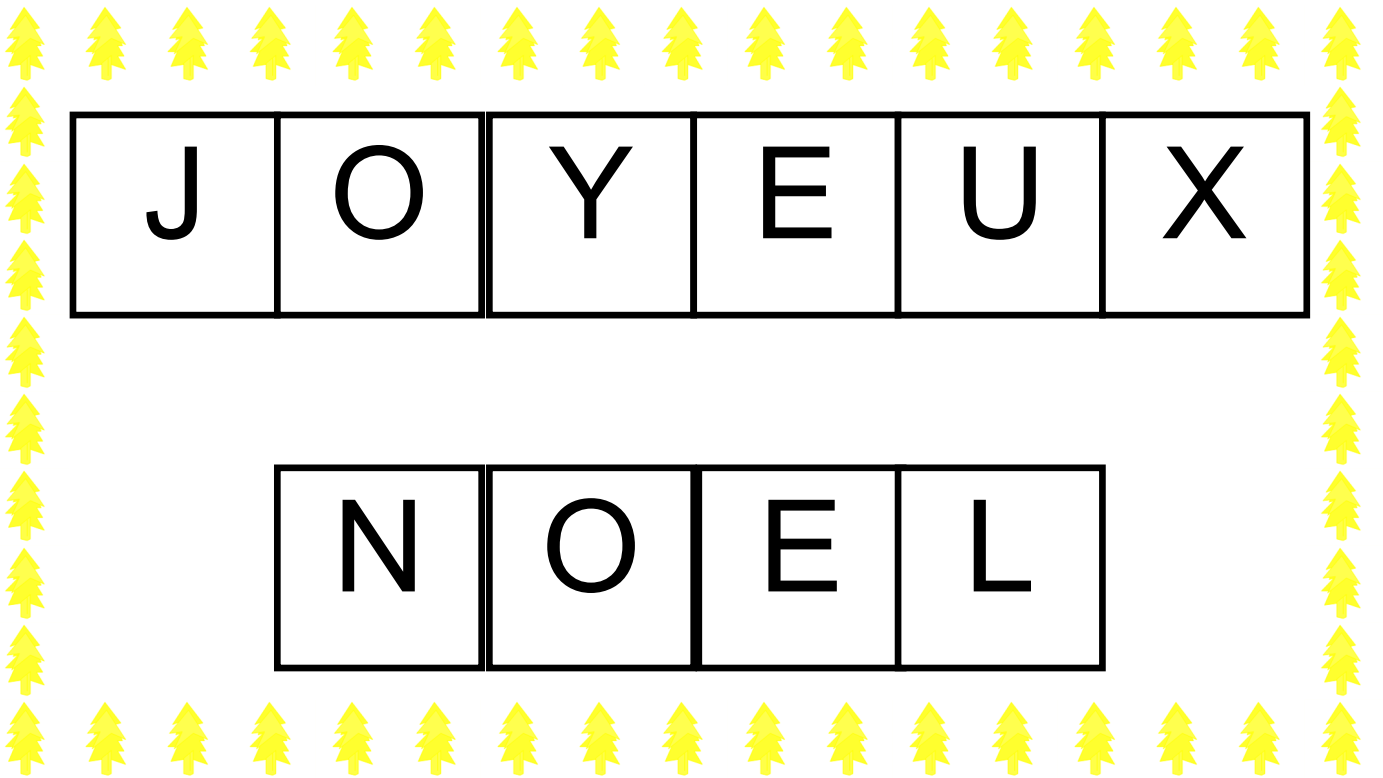
X	N		O	E	L	
---	---	---	---	---	---	---





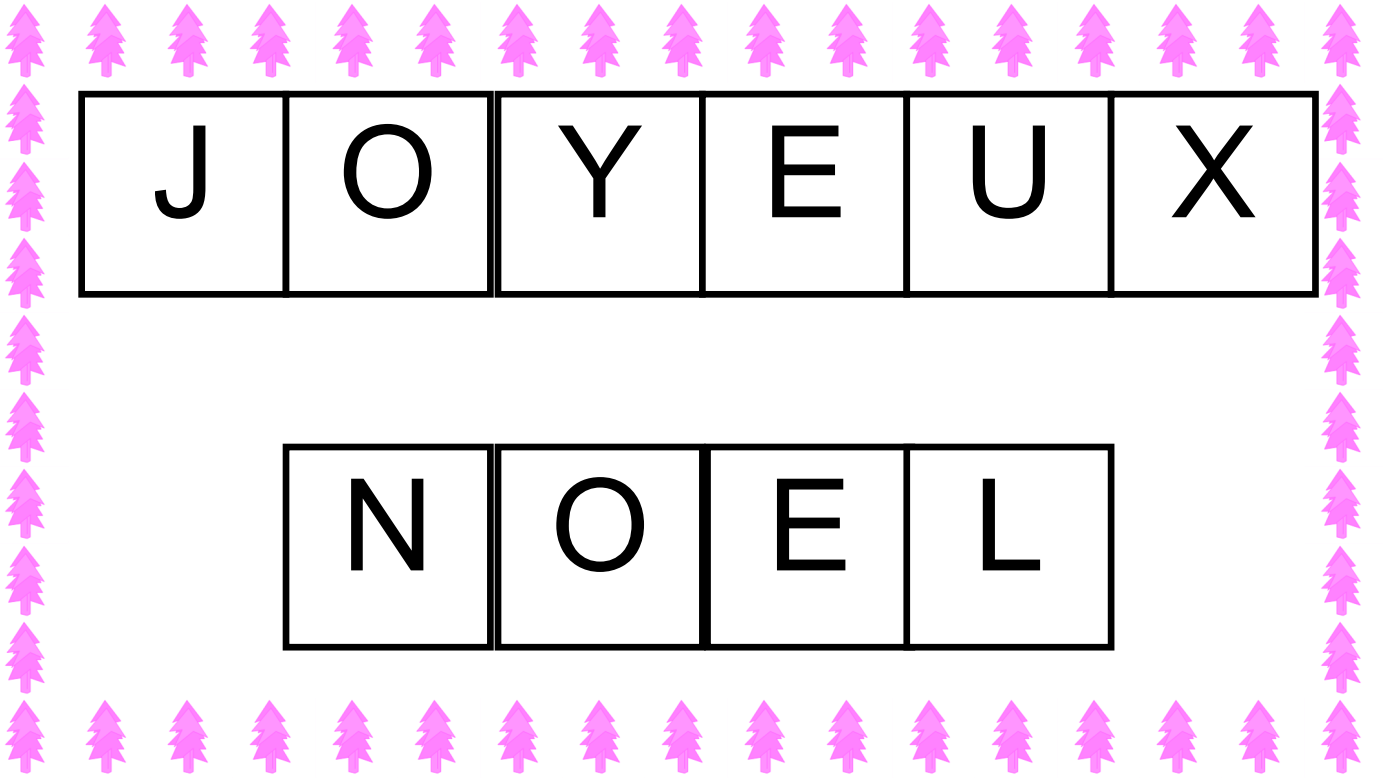
J	O	Y	E	U	X
---	---	---	---	---	---

N	O	E	L
---	---	---	---




J	O	Y	E	U	X
---	---	---	---	---	---

N	O	E	L
---	---	---	---



J	O	Y	E	U	X
---	---	---	---	---	---

N	O	E	L
---	---	---	---



J	O	Y	E	U	X
---	---	---	---	---	---

N	O	E	L
---	---	---	---