



Kimamila le lutin

1

Date : /.....

Prénom :



C'est Kimamila.

C'est Kimamila.

La boîte à outils
c'est

1



Entoure les mots identiques au modèle.

Kimamila

Kalimara

Kimamila

Kimodo

Kimamila

Kourima

c'est

est

c'est

et

est

c'est

été

2



Ecris comme le modèle.



Kimamila.

3



Relie le dessin de Kimamila au bon nombre de cases.



□ □ □

□ □

□ □ □ □

4



Colle les étiquettes.

Large dashed box for pasting labels.



Kimamila le lutin

Date : /.....

Prénom :

2

C'est Petitou.

C'est Petitou.



C'est **un ami de** Kimamila.

C'est un ami de Kimamila

La boîte à outils
un - de - c'est

1



Entoure les mots identiques au modèle.

Petitou

Petito

Petitou

Eitou

Petou

Petitou

Patitou

ami

ami

mon

c'est

ami

mes

ami

2



Ecris comme le modèle.

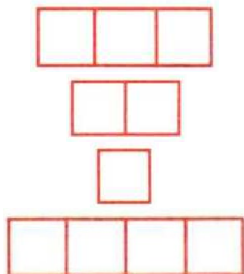


Petitou

3



Relie chaque dessin au bon nombre de cases.



4



Colle les étiquettes.

1.

2.



Kimamila le lutin


3

Date : /.....

Prénom :




a



Kimamila Alorie
Manu

un ami
un papa

1 Relie les carrés syllabes aux bons dessins.



Entoure les images où tu entends **a**

entoure



2 Entoure tous les **a**.

entoure

m b a r u l A v a r I A I a

Anatole classe garçon camarade gardienne

3 Ecris.

écris

Handwriting practice lines with the words 'a', 'papa', and 'Manu' written in cursive on the first line.



Kimamila le lutin

4

Date : /.....

Prénom :

1 Kimamila a **des amis**.

Kimamila a *des amis*.

2 Alorie, c'est **une fille**.

Alorie, c'est *une fille*.

3 Manu, c'est un **garçon**.

Manu, c'est *un garçon*.



4 Petitou a **des amis**.

Petitou a *des amis*.

La boîte à outils
des - une - un - de - c'est

1 Relie les bonnes phrases aux dessins.

Alorie a un ami. ■

Manu a des amis. ■

Papa a des amis. ■



2 Relie les mots aux dessins.



Alorie

une fille

un garçon

Manu



3 écris. Ecris.

Kimamila a des amis.

4 Colle les étiquettes.






Kimamila le lutin

5

Date : /.....

Prénom :



Kimamila
Petitou

Alorie

des amis
une fille



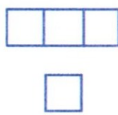

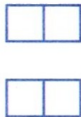
Un stylo



1



Relie les carrés syllabes aux bons dessins.



entoure

Entoure les images où tu entends



2



entoure

Entoure tous les i.

i m I b i r u I l f i a r i A p J

Marine

Lucie

Rosalie

Irène

Marine

Fabrice

3



écris

Ecris.

i

un ami .

4



Relie les mots identiques.

filles

petite

Alorie

ami

petite

filles

ami

Alorie



Kimamila le lutin


6

Date : /.....

Prénom :

Alorie est à l'école.

Alorie est une petite fille.



Manu est à l'école.

Manu est un petit garçon.



La boîte à outils
à - est - des - une - un - de - c'est

1

entoure Entoure si c'est vrai, barre barre si c'est faux.

Alorie est un garçon.



Alorie est une fille.



Manu est un garçon.

Manu est une fille.

2

écrit Ecris.

une fille .

un garçon .

3

entoure Entoure la phrase qui correspond au dessin.

Alorie est une fille.

Kimamila est petit.

Manu est un petit garçon.

Kimamila est à l'école.

Alorie est une petite fille.



4

Colle les étiquettes.






Kimamila le lutin

7

Date : /.....

Prénom :



Maman
Manu

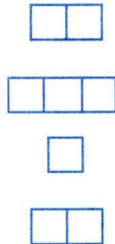
des amis
une main



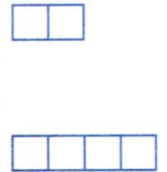
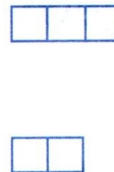
une pomme



1 Relie les carrés syllabes aux bons dessins.



Entoure les images où tu entends m



2 Entoure tous les m.

f m I n M l m u J n f n m r l M p
marmite dimanche mercredi Martine mardi Manu

3 Ecris.

m
une main

4 Complète avec ma ou mi



un _____ rin

un do _____ no

une che _____ née

un ciné _____



Kimamila le lutin

8

Date : /.....

Prénom :

Alorie mange à **la** maison.
Elle a un ami.
C'est Kimamila.



Entoure en bleu les majuscules
et en rouge les points.

Manu mange à **la** maison.
Il a un ami.
C'est Kimamila.



Combien y a-t-il de phrases ? _____



une maison

La boîte à outils
la - elle - il - à - est - des
une - un - de - c'est

1



Entoure la bonne phrase.

- Manu est à l'école.
- Manu mange à la maison.
- Manu est à la maison.
- Kimamila est à la maison.



2



Ecris.

Manu mange à la maison.

3



Colle les étiquettes.





Kimamila le lutin

9

Date : /.....

Prénom :

1 1 2 3 4 Numérote les images de l'histoire.



○



6



1



○



○



○

2 écris Choisis une image et écris ce qu'elle raconte.



Kimamila le lutin

10

Date : /.....

Prénom :



Alorie

une école

Il a un ami.

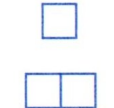
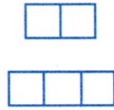
Kimamila

un livre

⚠ Elle a un ami.

1 Relie les carrés syllabes aux bons dessins.

entoure Entoure les images où tu entends l



2 Entoure tous les l.

l r l n L b u L n L n l b l M l

malade

joli

Laurent

Martine

facile

Mélo*di*e

3 écris Ecris.

l
il lit

4 écris Complète avec la ou li



un ____ ma



un ____ pin



un co ____ s



un choco ____ t



Kimamila le lutin

11

Date : /.....

Prénom :



Kimamila est à la maison.
Alorie a mis Kimamila **sur le lit**.
Elle lit un livre à Kimamila. Il rit.

Combien y a-t-il de phrases dans ce texte ? _____

La boîte à outils
sur - le - la - elle - il - à
est - des - une - un - de - c'est

1 Entoure le livre qui est sur le bureau.



2 Numérote les images dans l'ordre de l'histoire.



3 Entoure la bonne phrase.


Kimamila lit un livre sur le lit.

Alorie lit un livre à l'école.

Alorie lit un livre à Kimamila.



4 Colle les étiquettes.





Kimamila le lutin

12

Date : /.....

Prénom :

1

Colorie en respectant le code.

al

noir

la


jaune

il

bleu

li

blanc



2

écris

Ecris la ou al.



un ___ bum




un ___ vabo



un ___ ma



un choco ___ t



un ___ phabet



du li ___ s

3

écris

Ecris.

Alorie lit un livre.



Kimamila le lutin

13

Date : /.....

Prénom :

1 écris Complète avec *ma, mi, la* ou *li*.



une che___née



un ___pin



une va___se



une tu___pe



une i___ge



un ___telas

2 entoure Entoure les mots dictés par la maîtresse.

sur un le la de une il elle

3 Colorie d'une même couleur les lettres identiques.

I A m A i l m I M

a a i l m M L

4 écris Ecris sous les dessins : *lama - ami - mamie - lilas*



5 écris Ecris la dictée.

Handwriting practice lines with dots for starting points.