

Proposition d'activités à faire la maison : faire du tri , du classement !

Vous pouvez utiliser tout ce qui vous passe sous la main : des perles, des crayons, des jouets, des pièces de monnaie, des jetons, des billets de Monopoly, des cartes, des couverts, des pions, de la dînette...

Les activités de tri appartiennent au domaine mathématique. Elles occupent une place importante à l'école maternelle car elles permettent de travailler plein de compétences : l'observation, la logique, les grandeurs, les quantités, les formes ... tout en travaillant le langage : nommer les couleurs, les formes, le nom des objets ...

1 - Trier par formes : photo 1 : les perles en forme d'animaux marins, photo 2 : les formes géométriques ; vous pouvez prendre des perles, des jouets, des formes...



2 - Trier par couleurs : photo 3 : Avec des feutres, des crayons, des perles ce que vous voulez (référentiel des couleurs à télécharger en fin de document).




3 - Trier par tailles : grand / moyen / petit : photo avec les oursins ; vous pouvez prendre des peluches, des crayons, des livres....




4- Trier par quantités : on compte et on écrit la quantité puis on range par ordre croissant / décroissant, pour les plus petits on compare on dit s'il y'en a un peu / Beaucoup / pareil).



5 - Trier pour aider dans les tâches ménagères tout en travaillant : trier les couverts du lave-vaisselle, trier les chaussettes en les rangeant par paires.




6 - Trier des lettres, des chiffres et les nommer : prendre des lettres ou chiffres aimantés, en bois ou imprimés sur du papier, ou écrits à la main.



7 - Trier par couleurs, formes, tailles et quantités (tout en même temps).

8 - Trier par suite organisée : Faire des algorithmes : couleurs / formes / grandeurs / quantités / sens d'orientation en ajoutant les critères les uns aux autres Ex : 5 perles rouges 3 bleues 5 rouges ...)



Il est important dans un premier temps de laisser l'enfant trier seul (sans critère) et le faire parler, expliquer le choix de son tri, voir s'il y'en a d'autres possibles ...
Puis, pour complexifier la tâche ou pour l'aider : lui imposer des critères (plus il y en aura plus ça sera complexe).

Référentiel des couleurs à télécharger ici :

[Télécharger « imagier les couleurs.pdf »](#)