

Observe bien cette photo et dis le nom des animaux. Si tu ne sais pas, ton papa ou ta maman va t'aider.



Maintenant, observe bien la photo suivante et essaye de trouver quel animal a disparu.
Pour vérifier, tu peux bien sûr regarder à nouveau la première photo.



C'est... l'éléphant qui est parti !

Voici une autre photo avec les mêmes animaux :



Sur la deuxième photo, un animal a été enlevé, lequel ?
Attention, les animaux ont été mélangés !



As-tu trouvé qui est parti ? C'est.... la chouette !

Le couvert est mis... Observe bien cette photo et nomme tous les objets.



Regarde bien la deuxième photo... Quelqu'un est passé par là et a enlevé un objet, lequel ?



C'est la fourchette qui manque !

Regarde à nouveau cette photo :



Maintenant, regarde la deuxième photo et trouve ce qu'on avait oublié et qu'on a rajouté :



Tu as trouvé ? Et oui, c'était une cuillère à soupe !

Jouons maintenant avec des fruits et des légumes.
Regarde bien ces trois fruits, et dis ce que c'est. Demande à tes parents de t'aider si tu ne connais pas le troisième.



Maintenant, regarde la deuxième photo et trouve quel fruit n'y est plus.




C'est la pomme ! Tu as trouvé très facilement ? Alors, on ajoute un élément !

Voilà 4 fruits et légumes :



Regarde bien la deuxième photo et trouve lequel n'y est plus.




C'est l'avocat !

Observe bien cette photo :



Et maintenant, celle ci !
Trouve ce qui a été ajouté.




Bravo ! C'est le citron !

Plus difficile maintenant ! Observe bien la photo, il y a 6 fruits et légumes.
Dis leur nom et essaye de bien de souvenir de leur place.



Et maintenant, essaye de trouver sur la photo suivante quel fruit a été enlevé.



C'est le kiwi !

Pour terminer, les fruits et légumes ne sont plus en ligne, mais dispersés.



Regarde bien la deuxième photo et trouve ce qu'on a ajouté.



Bravo ! C'est la banane !