





ATELIERS AUTONOMES PS Semaine 12

Approche du rond

ATELIER	MATERIEL	CONSIGNE(S)	OBJECTIF(S) :
	Rond tracé sur une feuille. Gommettes de toutes les couleurs	Colle des gommettes rondes sur le chemin tracé sur la feuille.	Visualiser un rond
	Pompons de toutes les couleurs. Pince à tri.	Tries les pompons à l'aide d'une pince à tri. Mets-les dans les maisons de même couleur.	Réaliser un tri 4 couleurs. Laisser sur la table les pompons d'autres couleurs. Renforcer la pince pouce/index en attrapant des objets mous.
	Sable dans un plateau. Billes plates.	Pose les billes dans le sable et fais le tour avec ton index.	Faire le tour d'objets ronds pour « sentir » le geste.
	Bâton en mousse et élastiques	Enfile tous les élastiques sur le tube en mousse. Fais les glisser le long du tube	Réaliser la notin d'entourer. Coordination occulo-manuelle.