





# Pélagie la sorcière

## Travail sur la couverture

 Colle les bons mots:  
Observe les couleurs:









# Pélagie la sorcière

## Travail sur la couverture

1.  Colorie le bon titre de l'histoire:


Pélagie la  
petite  
sorcière

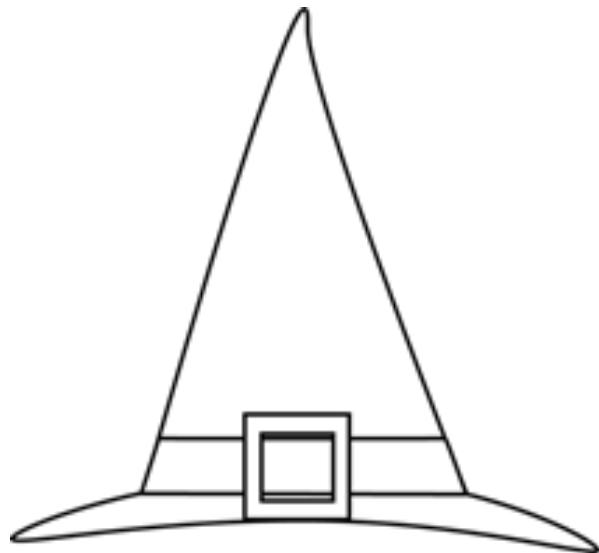
La sorcière  
Pélagie

Pélagie et la  
sorcière

Pélagie la  
sorcière

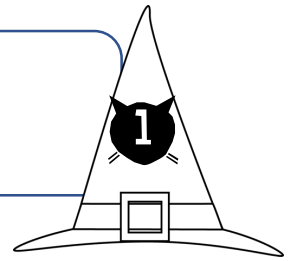
Pélagie la  
méchante  
sorcière

2. Observe la couverture et dessine  le chapeau de Pélagie, avec les bonnes couleurs.





# Pélagie la sorcière



1.  Relie le bon mot au bon dessin.

sorcière



tapis



maison



chaise



lit



2.  Entoure les mots identiques au chef.

<b>noir</b>	noir - noire - boire - foire - noir - noirs - poire
<b>forêt</b>	forestier - forêt - foret - forêts - forêt
<b>sorcière</b>	sorcière - sorcier - saucier - sortilège - sorcière
<b>tapis</b>	tapissier - tapissier - tapis - tapir - tapis
<b>chaises</b>	chaises - choix - chaise - chaises - chat - chaud


3.  Découpe les mots et  colle-les dans l'ordre pour faire une phrase.



4.  Colorie Vrai ou Faux.

La sorcière s'appelle Pélagie.	Vrai	Faux
Elle a une maison noire.	Vrai	Faux
Les tapis sont verts.	Vrai	Faux
La baignoire est rouge.	Vrai	Faux
Le lit et les draps sont noirs.	Vrai	Faux

5. Cherche combien de fois est écrit le mot NOIR (on peut aussi compter noire, noirs, noires) dans le texte 1?



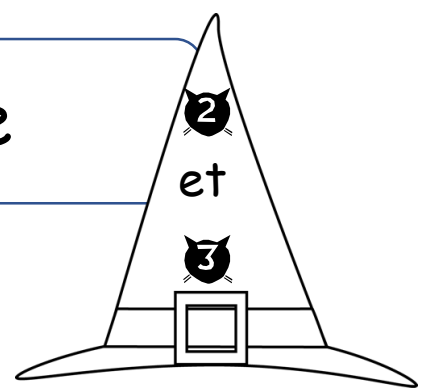
Tu peux me colorier!!







# Pélagie la sorcière



1. Relie le bon mot au bon dessin.

chaise



chat



yeux



2. Colorie les mots dictés par la maitresse.

sorcière	chat	Pélagie	Rodolphe	yeux
----------	------	---------	----------	------

3. Colorie Vrai ou Faux.

Le chat s'appelle Rodolphe.	Vrai	Faux
Pélagie a trois chats noirs.	Vrai	Faux
Les yeux du chat sont bleus.	Vrai	Faux
Pélagie voit les yeux ouverts du chat sur la chaise.	Vrai	Faux
Rodolphe le chat est tout noir.	Vrai	Faux

4.  Découpe les mots et  colle-les dans l'ordre pour faire une phrase.

		
--	--	---

5.  Colorie les lettres pour écrire les mots:

Rodolphe

y	d	h	o	R	a	o	e	l	p
---	---	---	---	---	---	---	---	---	---

chat


r	s	c	o	t	h	i	z	b	a
---	---	---	---	---	---	---	---	---	---

dormir

i	v	r	d	r	a	s	m	o	l
---	---	---	---	---	---	---	---	---	---

yeux

x	a	z	e	c	u	d	b	o	y
---	---	---	---	---	---	---	---	---	---

6.  Dessine

Un chat noir

Rodolphe a les yeux verts.





7. a c Complète avec les bons mots (texte 3 )

sur	yeux	tapis	ouverts	dormir
-----	------	-------	---------	--------

Quand Rodolphe se couche sur le \_\_\_\_\_,  
les yeux \_\_\_\_\_, Pélagie le voit: elle voit ses  
\_\_\_\_\_.

Mais quand Rodolphe ferme les yeux pour  
\_\_\_\_\_, Pélagie ne le voit pas. Alors, elle  
trébuche \_\_\_\_\_ lui.



8. Colorie la bonne explication du mot  
« trébucher »



✓ **Trébucher c'est :**

Faire des  
bûches

Se faire mal

Tomber

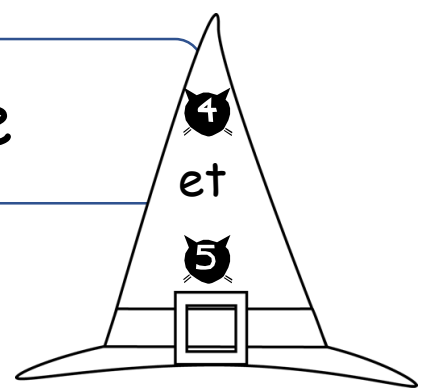
9. Entoure la bonne réponse:

Pélagie trébuche parce que:


- Elle a couru trop vite.
- Elle n'a pas vu le chat.
- Elle est maladroite.



# Pélagie la sorcière



1.  Pélagie transforme Rodolphe.  
Colorie le chat de la bonne couleur.



2.  Colorie les mots dictés par la maitresse.

vert	baguette	magique	Pélagie	chute
tapis	lit	chaise	noir	herbe

3.  Colorie Vrai ou Faux.

Le chat est rouge.	Vrai	Faux
Pélagie a fait une chute.	Vrai	Faux
Les yeux du chat sont verts.	Vrai	Faux
Pélagie voit le chat vert sur la chaise.	Vrai	Faux
Pélagie voit le chat dans l'herbe.	Vrai	Faux

4.  **Entoure** les bonnes formules magiques de Pélagie.

abracadabri

ABRACADABRA

acadabru

bradacabra

ABRICOBRICO

BREDIBREDIBRA

abracadabra

cocorico



bredouilla

abricabrou

chamoulalla

abracadabra

ABRECRECRE


5.  **Découpe** et  **colle** les étiquettes pour faire une phrase.

		
--	--	---

6.  **Colorie** les objets sur lesquels on voit le chat vert Rodolphe.



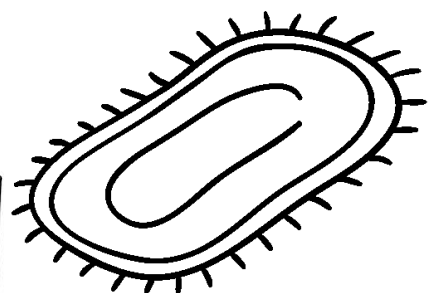
le lit



l'herbe



la chaise



le tapis



7.  Complète avec les bons mots (texte 5 );  
attention à l'intrus

furieuse	maison	baguette	chaise	roses	vert
----------	--------	----------	--------	-------	------


Un jour, Pélagie sort de la \_\_\_\_\_,  
trébuche sur Rodolphe et tombe dans les  
\_\_\_\_\_. Elle n'a pas vu le chat \_\_\_\_\_  
dans l'herbe !!! Pélagie est \_\_\_\_\_!  
Elle prend sa \_\_\_\_\_ magique.....

8. Lis les phrases et  dessine:

Le chat vert a les yeux rouges.

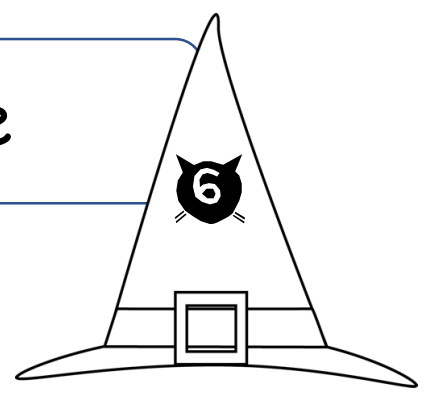


La sorcière a une baguette et un chapeau bleu et jaune.






# Pélagie la sorcière



1. « Rodolphe se retrouve avec une tête rouge, un corps jaune, une queue rose, des moustaches bleues et des pattes mauves. Mais ses yeux sont toujours verts. »



Colorie Rodolphe.



2.  Relie chaque partie du corps à sa couleur.

- |            |   |   |        |
|------------|---|---|--------|
| moustaches | ▪ | ▪ | verts  |
| tête       | ▪ | ▪ | rose   |
| corps      | ▪ | ▪ | rouge  |
| yeux       | ▪ | ▪ | jaune  |
| pattes     | ▪ | ▪ | bleues |
| queue      | ▪ | ▪ | mauves |



3.  Colorie Vrai ou Faux.

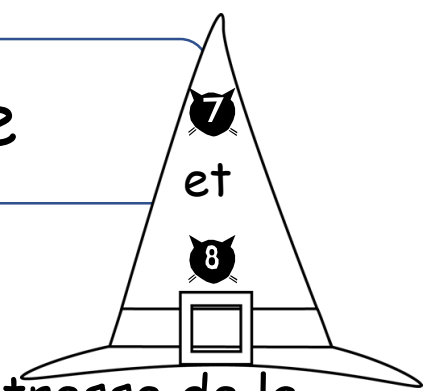
Pélagie voit le chat sur la chaise.	Vrai	Faux
Le chat est de toutes les couleurs.	Vrai	Faux
Rodolphe est dans l'arbre.	Vrai	Faux
Les yeux du chat sont verts.	Vrai	Faux
Pélagie ne voit pas le chat vert sur le lit.	Vrai	Faux
Pélagie voit le chat dans l'arbre.	Vrai	Faux


4. Invente une nouvelle formule magique avec les syllabes que l'on connaît.





# Pélagie la sorcière



1.  **Colorie** les mots dictés par la maitresse de la bonne couleur.

arbre	triste	nuit	jour	aime
reste	baguette	idée	se moque	magique



2.  **Entoure** les bonnes réponses.

**Rodolphe est triste parce que:**

- Il est devenu multicolore.
- Tout le monde se moque de lui.
- Il a peur de Pélagie.
- Il n'arrive plus à descendre de l'arbre.



**Pélagie est triste parce que:**

- Elle n'aime pas les nouvelles couleurs de Rodolphe.
- Elle aime Rodolphe.
- Rodolphe ne veut plus descendre de l'arbre.
- Rodolphe est triste.

3.  **Découpe** et  **colle** les étiquettes pour faire une phrase.

		
--	--	---



4.  Sépare les mots et <sup>nana</sup>  écris la phrase.  
(5 mots)

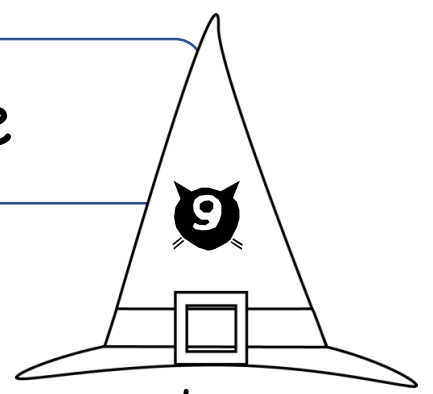
Rodolpheredevientunchatnoir.

5.  Colorie Vrai ou Faux.

Pélagie a une idée.	Vrai	Faux
Pélagie vole sur son balai.	Vrai	Faux
Rodolphe redevient tout noir.	Vrai	Faux
Le chat reste dans l'arbre.	Vrai	Faux
Rodolphe est content.	Vrai	Faux
Pélagie prend sa baguette magique.	Vrai	Faux



# Pélagie la sorcière



1. a c **Complète** chaque phrase avec un mot du texte.

blanches	vert	jaune	roses
bleu	blanc	partout	rouge

Maintenant, la maison est \_\_\_\_\_ avec un toit \_\_\_\_\_ et une porte rouge.

Les chaises sont \_\_\_\_\_ avec des coussins rouges et blancs.

Le tapis est \_\_\_\_\_ avec des fleurs \_\_\_\_\_.

Le lit est \_\_\_\_\_, avec des draps blancs et des couvertures roses.

La baignoire est d'un \_\_\_\_\_ éblouissant.

Et maintenant Pélagie voit Rodolphe \_\_\_\_\_!!!!

2.  **Entoure** les phrases vraies.

Pélagie a une maison de toutes les couleurs.

Le chat Rodolphe est tout noir.

Pélagie est triste.

Rodolphe est encore dans l'arbre.

