


JEU DE LA TAPETTE

But du jeu: Avoir le plus de jetons à la fin de la partie

Matériel : Jetons - cartes avec les différents graphèmes, tapette à mouche ou la main

Déroulement: Déposer sur la table toutes les cartes face visible. Demander aux enfants de fermer les yeux. Énoncer le mot que vous voulez, les enfants ouvrent les yeux et le premier qui trouve le mot gagne un jeton. On enlève les cartes au fur et à mesure et on peut éventuellement remélanger.






















Variante: Mélanger avec d'autres graphèmes.



















Lettre i et ses farces : i

 <p>AMI</p>	 <p>VIVRE</p>	 <p>RIRE</p>	 <p>RIGOLER</p>	 <p>MINE</p>	 <p>RIME</p>	 <p>TIPI</p>
 <p>LIT</p>	 <p>ILE</p>	 <p>GIRAFE</p>	 <p>TULIPE</p>	 <p>BOUGIE</p>	 <p>PISSENLIT</p>	 <p>FILM</p>
 <p>CRIE</p>	 <p>CROCODILE</p>	 <p>DOMINO</p>	 <p>KIMONO</p>	 <p>BIBERON</p>	 <p>CERISE</p>	 <p>CERISIER</p>


Lettre i et ses farces : ill

 <p>BILLE</p> <p>ill</p>	 <p>GORILLE</p> <p>ill</p>	 <p>FILLE</p> <p>ill</p>	 <p>MILLE</p> <p>ill</p>	 <p>MILLIER</p> <p>ill</p>	 <p>MILLION</p> <p>ill</p>	 <p>FILLETTE</p> <p>ill</p>
 <p>GRILLE</p> <p>ill</p>	 <p>PAPILLON</p> <p>ill</p>	 <p>BRINDILLE</p> <p>ill</p>	 <p>CHANTILLY</p> <p>ill</p>	 <p>COQUILLE</p> <p>ill</p>	 <p>COQUILLAGE</p> <p>ill</p>	 <p>BRILLER</p> <p>ill</p>
 <p>CAMILLE</p> <p>ill</p>	 <p>GRILL</p> <p>ill</p>	 <p>BILLET</p> <p>ill</p>	 <p>GODILLE</p> <p>ill</p>	 <p>FILLEUL</p> <p>ill</p>	 <p>FAMILLE</p> <p>ill</p>	 <p>VANILLE</p> <p>ill</p>

Lettre i et ses forces : im, in

 <p>LAPIN</p> <p>IN - IM</p>	 <p>LAPINE</p> <p>IN - IM</p>	 <p>PINTADE</p> <p>IN - IM</p>	 <p>INDIEN</p> <p>IN - IM</p>	 <p>INDE</p> <p>IN - IM</p>	 <p>INDIENNE</p> <p>IN - IM</p>	 <p>VINGT</p> <p>IN - IM</p>
 <p>VINGTAINE</p> <p>IN - IM</p>	 <p>VINCENT</p> <p>IN - IM</p>	 <p>IMPOSSIBLE</p> <p>IN - IM</p>	 <p>IMMOBILE</p> <p>IN - IM</p>	 <p>MINE</p> <p>IN - IM</p>	 <p>IMAGE</p> <p>IN - IM</p>	 <p>CRIME</p> <p>IN - IM</p>
 <p>INTIME</p> <p>IN - IM</p>	 <p>IMPOLI</p> <p>IN - IM</p>	 <p>IMPOT</p> <p>IN - IM</p>	 <p>IMPRIMER</p> <p>IN - IM</p>	 <p>GRIMPER</p> <p>IN - IM</p>	 <p>GRIMPEUR</p> <p>IN - IM</p>	 <p>IMBECILE</p> <p>IN - IM</p>

Lettre I et ses farces : ian , ien, ier

 <p>VIANDE</p> <p>IAN IEN IER</p>	 <p>TRIANGLE</p> <p>IAN IEN IER</p>	 <p>TRIANGULAIRE</p> <p>IAN IEN IER</p>	 <p>RIANT</p> <p>IAN IEN IER</p>	 <p>CRiant</p> <p>IAN IEN IER</p>	 <p>PRIANT</p> <p>IAN IEN IER</p>	 <p>TRiant</p> <p>IAN IEN IER</p>
 <p>CHIEN</p> <p>IAN IEN IER</p>	 <p>VIENT</p> <p>IAN IEN IER</p>	 <p>MIEN</p> <p>IAN IEN IER</p>	 <p>TIENS</p> <p>IAN IEN IER</p>	 <p>RIEN</p> <p>IAN IEN IER</p>	 <p>AERIEN</p> <p>IAN IEN IER</p>	 <p>ACARIEN</p> <p>IAN IEN IER</p>
 <p>PANIER</p> <p>IAN IEN IER</p>	 <p>SALADIER</p> <p>IAN IEN IER</p>	 <p>GLACIER</p> <p>IAN IEN IER</p>	 <p>ESCALIER</p> <p>IAN IEN IER</p>	 <p>POMMIER</p> <p>IAN IEN IER</p>	 <p>PAPIER</p> <p>IAN IEN IER</p>	 <p>TRAINEAU</p> <p>IAN IEN IER</p>