


# UNITE 3

## Titre : **PILOU, LE CHIEN ROUX**



Auteur : **Christian LAMBLIN**  
Illustrateur : **Magali CLAVELET**

# Unité 3 – Lecture 1



ou



r → ou → rou  
l → ou → lou  
m → ou → mou  
p → ou → pou

Le mécano des lettres:

pou – prou  
remou – repou  
amou – alou  
lour - mour

## 1. Lis ces mots :



Louri



une route



Pilou



une poule

pour


lou → un loup - Pilou



mou → un moule - un amour



rou → une roue - il roule - il est roux



pou → une poule - il est pourri

## 2. Lis ces phrases :

Une poule est sur la route.

Pilou a pris une poule.



# Unité 3 – Lecture 2

## 1. Lis ces mots :

ne pas - où - n'est pas - là

## 2. Lis ce texte :

Lara ne trouve pas son chien.

Elle demande à Louri :

« Où est Pilou ?

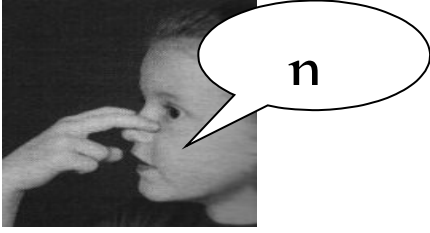
- Il n'est pas là.

- Qui a pris Pilou ?

- Il est parti avec des hommes. »



# Unité 3 – Lecture 3



n → a → na  
n → i → ni  
n → u → nu  
n → ou → nou  
n → e → ne

Le mécano des lettres:  
manu – minu – muni  
rena – reni – renou  
ina – inu – ini  
nar - nir

## 1. Lis ces mots :

Manu - un renard

na → une narine - un ananas

nu → Menu - un menu

ni → un animal - il est puni

nou → il nourrit - nous

ne → la lune - un âne - une panne

## 2. Lis ces phrases :

Pilou est un petit animal roux.

Dans le menu, Nina a pris de l'ananas.



# Unité 3 – Lecture 4

## 1. Lis ces syllabes :

nu - na - ni - nou - ne

manu - minu - muni - rena - reni - renou

ina - inu - ini - nar - nir

## 2. Lis ces phrases :

Lara trouve Pilou.

Lara ne trouve pas Pilou.

Lara demande un livre.

Lara ne demande pas un livre.

Lara regarde son chien.

Lara ne regarde pas son chien.

Lara est avec Louri.

Lara n'est pas avec Louri.

Lara a un ami.

Lara n'a pas d'ami.

# Unité 3 – Lecture 5



t → a → ta  
t → i → ti  
t → u → tu  
t → e → te  
t → ou → tou

**Le mécano des lettres:**

ta – ti – tu – tou

atta – atti – outi – uti

rata – rati – ratu

## 1. Lis ces mots

Petitou - petit - il trouve - une tête

ta → un talus - il tape - un tapis

tu → la nature - une tulipe - un tutu - tu

ti → petit - petite - il tire

tou → toute - une toupie - il tourne

te → une tenue - te - tenir

te → petite - une minute - une patte

## 2. Lis ces phrases :

Pilou est un tout petit animal.

La toupie ne tourne pas sur le tapis.



# Unité 3 – Lecture 6

## 1. Lis ces syllabes :

ta - ti - tu - tou - te  
atta - atti - outi - uti  
rata - rati

## 2. Lis ces mots

lui - ne ..... pas - où  
n'est pas - là

## 3. Lis ce texte :



Lara retrouve Pilou.

Elle lui murmure : « Viens ». Pilou ne remue pas.

La camionnette rouge repart. Elle roule vite.

Dans la camionnette, Lara sent l'odeur de la nourriture.



# Unité 3 – Lecture 7

tr → a → tra  
tr → i → tri  
tr → u → tru  
tr → ou → trou

t → a → r → tar  
t → i → r → tir  
t → u → r → tur  
t → ou → r → tour

## Le mécano des lettres:

tra – tar      tri – tir

tru – tur      trou – tour

attra – rattra

## Lis ces phrases :



Lara rattrape la camionnette. Elle retrouve Pilou.

La camionnette repart vite.

Lara a pris un livre. Elle le lit.

Louri arrive à l'école. Il retrouve son ami.



# Unité 3 – Lecture 8

## 1. Lis ces mots

*tr.* → un *trou* - un *tri* - une *troupe* - un *pupitre* - une *truite*

*tr* → une *tarte* - une *tartine* - une *tour* - *partir* - *tard*

## 2. Lis ces phrases :

Martine a mis son livre sur le pupitre.

Rémi est parti tôt à l'école.



# Unité 3 – Lecture 9



l → é → lé

pl → é → plé

m → é → mé

pr → é → pré

r → é → ré

tr → é → tré

p → é → pé

n → é → né

t → é → té

Le mécano des lettres:

té – mé – lé – ré

tré – pré – réti – réta

appé – irré

Le mécano des lettres:

plé – tré – pré

itré – aplé – upré

mutré – rapré – tiplé

## 1. Lis ces syllabes

lé → Léa - il a étalé - il a parlé

mé → Mélanie - il a allumé - il a ramé

né → René - il a tourné - il a mené

pé → un pétale - il a tapé - il a attrapé

ré → Rémi - la marée - il a tiré

té → un été - il a été - il a raté

## 2. Lis ces phrases :

Mélanie a préparé une tarte pour le repas.

Rémi a étalé la pâte.

# Unité 3 – Lecture 10

## 1. Lis ces mots

puis - pour - ses  
où - ne ... pas - lui - n'est pas - là

## 2. Lis ces phrases :

Mélanie a préparé une tarte pour ses amis.

Elle a étalé la pâte dans un moule.

Elle a pris des pommes mûres.

Elle a retiré la peau des pommes.

Elle a mis les pommes sur la pâte puis elle a mis le moule dans le four.

