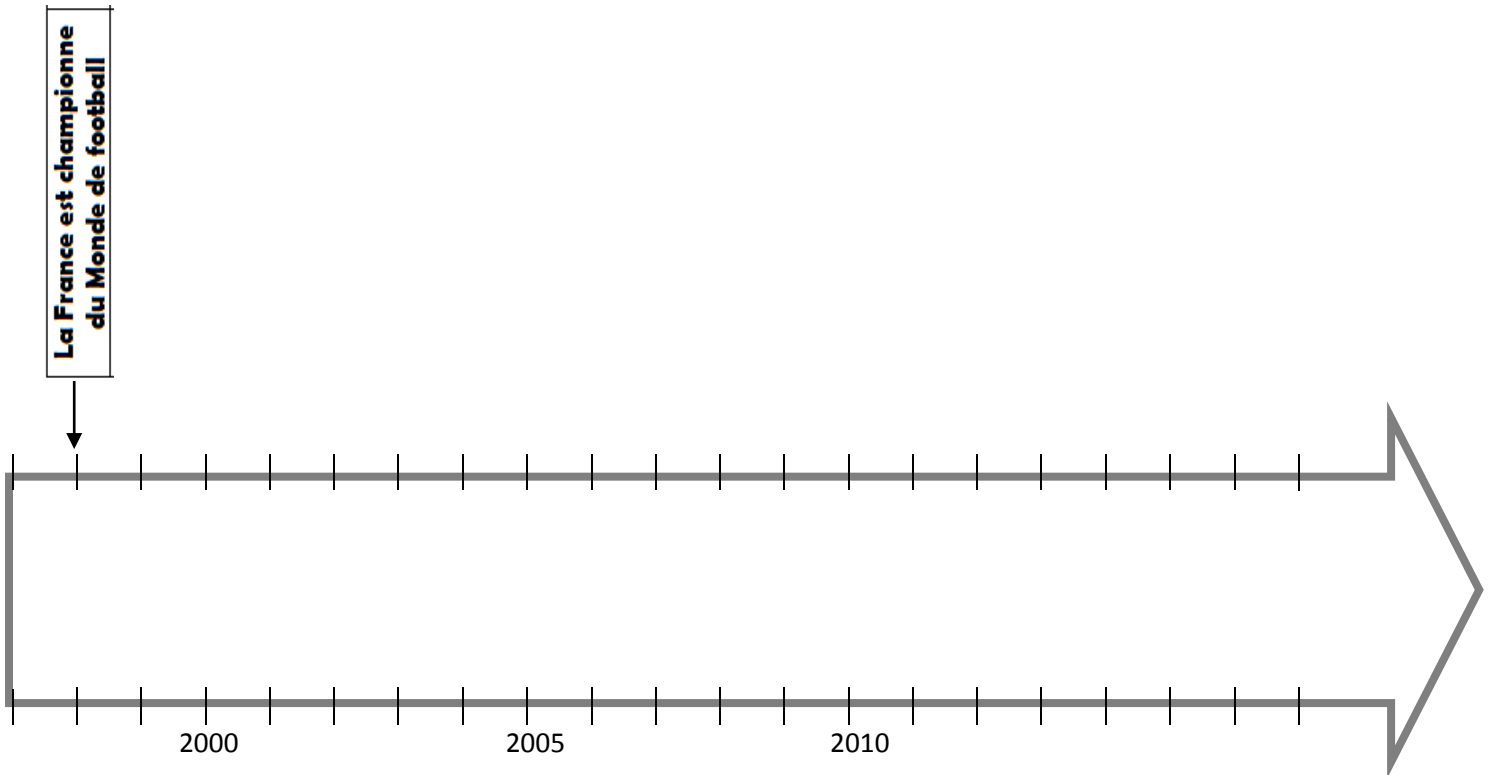




La frise chronologique



La légende :

-  École élémentaire
-  Collège

L'échelle :

1 espace = année

A retenir...


Une **frise chronologique** est une bande qui représente le (le passé, le présent et même le futur). Elle se lit de la vers la grâce à des (placés tous les ans, tous les 10 ans...)

On peut y indiquer :

- un (un jour précis, une année,...)
- une (plusieurs jours, plusieurs années,...)

Quand on lit une frise chronologique, il faut faire attention à :

- l'..... (par exemple 1cm = 10 ans)
- la (par exemple : rouge = collège)



Dans la mythologie grecque, **Chronos** est le dieu du temps

- 1 Découpe les étiquettes et place les évènements sur la frise chronologique comme dans l'exemple.
 - 2 Colorie en bleu la période pendant laquelle tu étais à l'école primaire.
 - 3 Colorie en rouge la période pendant laquelle tu seras au collège.
-

Etiquettes à découper

Ma naissance	Mon entrée au CP
Mon entrée en 6ème	La fin de la 3ème

- 1 Découpe les étiquettes et place les évènements sur la frise chronologique comme dans l'exemple.
 - 2 Colorie en bleu la période pendant laquelle tu étais à l'école élémentaire.
 - 3 Colorie en rouge la période pendant laquelle tu seras au collège.
-

Etiquettes à découper

Ma naissance	Mon entrée au CP
Mon entrée au collège	La fin du collège

- 1 Découpe les étiquettes et place les évènements sur la frise chronologique comme dans l'exemple.
 - 2 Colorie en bleu la période pendant laquelle tu étais à l'école élémentaire.
 - 3 Colorie en rouge la période pendant laquelle tu seras au collège.
-

Etiquettes à découper

Ma naissance	Mon entrée au CP
Mon entrée au collège	La fin du collège