


# Le chat de Simon.

## Comme Roméo au balcon




### Lis et complète.

1. La caisse est mauve à pois jaunes.
2. Colorie la chatte en gris clair.
3. Colorie ses yeux en vert clair..
4. Il y a des empreintes de pas sous la fenêtre.
5. Les papillons sont roses et bleus.
6. La jardinière est vert foncé.
7. Colorie la descente de gouttière en gris foncé.
8. Dessine un cœur sur la fenêtre.
9. Le chat qui est à l'extérieur est roux orangé.
10. Il y a des fleurs roses sur le premier buisson.

# Le chat de Simon.

## Comme Roméo au balcon




### Lis et complète.

1. La caisse est mauve à pois jaunes.
2. Colorie la chatte en gris clair.
3. Colorie ses yeux en vert clair..
4. Il y a des empreintes de pas sous la fenêtre.
5. Les papillons sont roses et bleus.
6. La jardinière est vert foncé.
7. Colorie la descente de gouttière en gris foncé.
8. Dessine un cœur sur la fenêtre.
9. Le chat qui est à l'extérieur est roux orangé.
10. Il y a des fleurs roses sur le premier buisson.

# Le chat de Simon.

## Jour de fête



### Lis et complète.

1. Colorie la boule sur le sapin en rouge.
2. Sur le mur de gauche, ajoute un cadre.
3. Dessine un chat dans le cadre.
4. Le verre sur la petite table est rempli de jus d'orange. Colorie-le de la bonne couleur.
5. Dessine un morceau de fromage devant la souris.
6. Ajoute trois boules bleues dans le sapin.
7. Dessine cinq flocons de neige qui tombent à l'extérieur.
8. Sur le fauteuil, dessine un coussin vert derrière le chat.
9. La boule tombée est mauve. Colorie-la.
10. Dessine un joli chapeau triangulaire et rouge au chat.

# Le chat de Simon.

## Jour de fête



### Lis et complète.

1. Colorie la boule sur le sapin en rouge.
2. Sur le mur de gauche, ajoute un cadre.
3. Dessine un chat dans le cadre.
4. Le verre sur la petite table est rempli de jus d'orange. Colorie-le de la bonne couleur.
5. Dessine un morceau de fromage devant la souris.
6. Ajoute trois boules bleues dans le sapin.
7. Dessine cinq flocons de neige qui tombent à l'extérieur.
8. Sur le fauteuil, dessine un coussin vert derrière le chat.
9. La boule tombée est mauve. Colorie-la.
10. Dessine un joli chapeau triangulaire et rouge au chat.

# Le chat de Simon.

## Le sapin de Noël



### Lis et complète.

1. Le pot du sapin est brun.
2. Colorie le sapin en vert.
3. Dessine une étoile jaune au sommet du sapin.
4. Le chat a des taches noires sur le pelage.
5. Il y a un cadre au mur.
6. Il y a 5 cadeaux au pied du sapin.
7. Le chat a un collier rouge.
8. Colorie la guirlande en rouge.
9. Un cadeau a des étoiles bleues.
10. Dans le cadre au mur, il y a un paysage maritime.

# Le chat de Simon.

## Le sapin de Noël



### Lis et complète.

1. Le pot du sapin est brun.
2. Colorie le sapin en vert.
3. Dessine une étoile jaune au sommet du sapin.
4. Le chat a des taches noires sur le pelage.
5. Il y a un cadre au mur.
6. Il y a 5 cadeaux au pied du sapin.
7. Le chat a un collier rouge.
8. Colorie la guirlande en rouge.
9. Un cadeau a des étoiles bleues.
10. Dans le cadre au mur, il y a un paysage maritime.

# Le chat de Simon.

## A table !



### Lis et complète.

1. L'arrosoir est vert.
2. La descente d'eau est grise.
3. Le tonneau est bleu clair.
4. Dessine une balle en bas à droite.
5. La barrière est brune.
6. L'arbuste est vert.
7. Le pot dans lequel se trouve l'arbuste est brun.
8. L'arbre dans le coin supérieur gauche est vert.
9. Dessine un oiseau dans l'arbre.
10. Dessine un phylactère au niveau de la bouche de Simon et écris « A table ! » dedans.

# Le chat de Simon.

## À table !




### Lis et complète.

1. L'arrosoir est vert.
2. La descente d'eau est grise.
3. Le tonneau est bleu clair.
4. Dessine une balle en bas à droite.
5. La barrière est brune.
6. L'arbuste est vert.
7. Le pot dans lequel se trouve l'arbuste est brun.
8. L'arbre dans le coin supérieur gauche est vert.
9. Dessine un oiseau dans l'arbre.
10. Dessine un phylactère au niveau de la bouche de Simon et écris « A table ! » dedans.



# Le chat de Simon.

## Lecture au salon.




### Lis et complète.

1. Le poisson est jaune.
2. Colorie le tronc de l'arbre en orange.
3. Le rideau de droite est vert.
4. Le rideau de gauche est bleu.
5. Il y a un tapis rose devant le canapé.
6. Il y a un verre de grenadine sur la petite table.
7. Entoure le vase sur l'étagère.
8. Dessine un coussin près du chat.
9. Le garçon porte un chapeau sur sa tête.
10. Il y a un oiseau rose sur la branche de l'arbre

# Le chat de Simon.

## Lecture au salon



### Lis et complète.

1. Le poisson est jaune.
2. Colorie le tronc de l'arbre en orange.
3. Le rideau de droite est vert.
4. Le rideau de gauche est bleu.
5. Il y a un tapis rose devant le canapé.
6. Il y a un verre de grenadine sur la petite table.
7. Entoure le vase sur l'étagère.
8. Dessine un coussin près du chat.
9. Le garçon porte un chapeau sur sa tête.
10. Il y a un oiseau rose sur la branche de l'arbre

# Le chat de Simon.

## Dans la cuisine




### Lis et complète.

1. Les bottes sont jaunes.
2. Le peignoir a une tache de café.
3. Dessine une fleur sur la fenêtre de la porte.
4. Il y a un parapluie derrière les bottes.
5. Entoure les assiettes.
6. Ecris 'bon appétit' devant les chats.
7. La tenture de droite a 5 pois multicolores .
8. Barre l'essuie en vert.
9. Un chapeau vert est accroché au porte-manteau.
10. Ecris ton prénom au plafond.

# Le chat de Simon.

## Dans la cuisine



### Lis et complète.

1. Les bottes sont jaunes.
2. Le peignoir a une tache de café.
3. Dessine une fleur sur la fenêtre de la porte.
4. Il y a un parapluie derrière les bottes.
5. Entoure les assiettes.
6. Ecris 'bon appétit' devant les chats.
7. La tenture de droite a 5 pois multicolores .
8. Barre l'essuie en vert.
9. Un chapeau vert est accroché au porte-manteau.
10. Ecris ton prénom au plafond.

# Le chat de Simon.

## Double trouble




### Lis et complète.

1. Le rideau est rouge avec des étoiles vertes.
2. Colorie le canapé en marron.
3. Dessine une plante dans un pot derrière Simon.
4. Il y a une peluche sur le canapé.
5. Le pantalon de Simon est bleu.
6. Il y a un tableau accroché au mur au-dessus du canapé.
7. Dessine une horloge sur le mur à droite.
8. Colorie le pull de Simon en violet.
9. Dessine une autre gamelle à droite de l'image .
10. Le chaton est roux.

# Le chat de Simon.

## Double trouble



### Lis et complète.

1. Le rideau est rouge avec des étoiles vertes.
2. Colorie le canapé en marron.
3. Dessine une plante dans un pot derrière Simon.
4. Il y a une peluche sur le canapé.
5. Le pantalon de Simon est bleu.
6. Il y a un tableau accroché au mur au-dessus du canapé.
7. Dessine une horloge sur le mur à droite.
8. Colorie le pull de Simon en violet.
9. Dessine une autre gamelle à droite de l'image .
10. Le chaton est roux.

# Le chat de Simon.

## A la pêche!

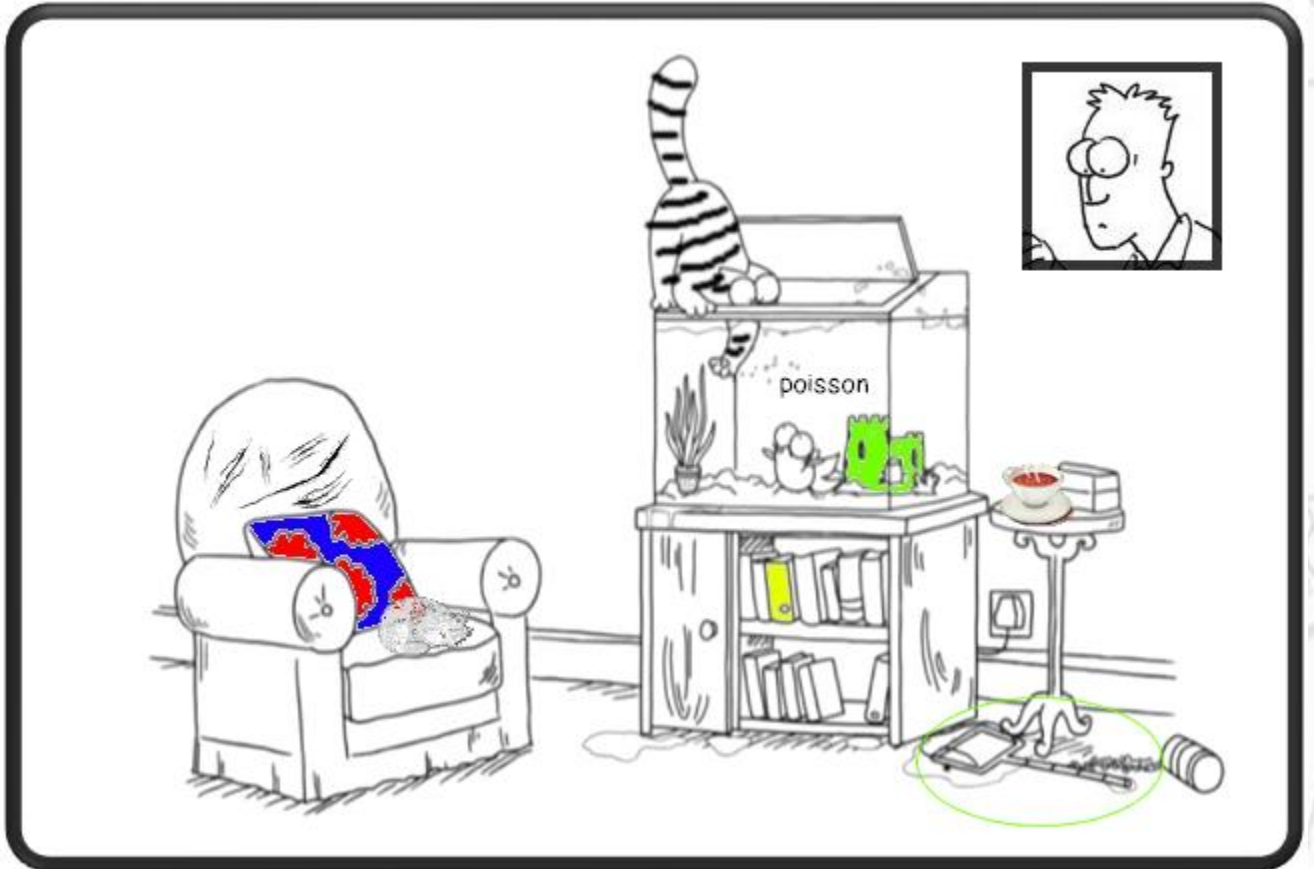


### Lis et complète.

1. Le coussin est bleu avec des fleurs rouges.
2. Colorie le château en vert.
3. Le troisième livre sur l'étagère du dessus est jaune.
4. Il y a des traces de griffes sur le dossier du fauteuil de Simon.
5. Un chaton dort sur le fauteuil.
6. Il y a une tasse de café fumant sur le guéridon.
7. Entoure l'épuisette.
8. Ecris poisson sur l'aquarium.
9. Le chat est tigré.
10. Il y a un cadre avec la photo de Simon sur le mur à droite.

# Le chat de Simon.

## A la pêche!




### Lis et complète.

1. Le coussin est bleu avec des fleurs rouges.
2. Colorie le château en vert.
3. Le troisième livre sur l'étagère du dessus est jaune.
4. Il y a des traces de griffes sur le dossier du fauteuil de Simon.
5. Un chaton dort sur le fauteuil.
6. Il y a une tasse de café fumant sur le guéridon.
7. Entoure l'épuisette.
8. Ecris poisson sur l'aquarium.
9. Le chat est tigré.
10. Il y a un cadre avec la photo de Simon sur le mur à droite.



# Le chat de Simon

## À la pêche



### Lis et complète.

1. Le bonnet du lutin est rouge.
2. Le pantalon de Simon est à carreaux noir et blanc.
3. Les hautes herbes à droite sont jaunes tandis que celles de gauche sont vertes.
4. Il y a un poisson qui sort sa tête de l'eau.
5. Un écriteau est accroché à la palissade entre la tête du chat et du lutin.
6. Simon porte des lunettes bleu foncé.
7. Il y a un nénuphar rose qui flotte près des pieds de Simon.
8. Entoure les nageoires du poisson.
9. Dessine une spirale sur le ventre du chat.
10. Il est écrit « SILENCE » sur l'écriteau.

# Le chat de Simon

## A la pêche




### Lis et complète.

1. Le bonnet du lutin est rouge.
2. Le pantalon de Simon est à carreaux noir et blanc.
3. Les hautes herbes à droite sont jaunes tandis que celles de gauche sont vertes.
4. Il y a un poisson qui sort sa tête de l'eau.
5. Un écriteau est accroché à la palissade entre la tête du chat et du lutin.
6. Simon porte des lunettes bleu foncé.
7. Il y a un nénuphar rose qui flotte près des pieds de Simon.
8. Entoure les nageoires du poisson.
9. Dessine une spirale sur le ventre du chat.
10. Il est écrit « SILENCE » sur l'écriteau.

# Le chat de Simon

## Bonhomme de neige




### Lis et complète.

1. Dessine trois boutons sur le bonhomme de neige au centre.
2. L'oiseau a des ailes bleues.
3. Dans le ciel, le soleil brille.
4. Dessine un chapeau vert avec un pompon rouge sur le bonhomme de neige à gauche.
5. Entoure le chat.
6. Le chat est noir sur tout le corps sauf au niveau des pattes qui sont blanches.
7. Dessine un deuxième oiseau à droite du chat.
8. Colorie ce nouvel oiseau en vert et jaune.
9. Dessine une écharpe mauve au bonhomme de neige à gauche.
10. Dessine une carotte orange dans la main droite du chat.

# Le chat de Simon

## Bonhomme de neige




### Lis et complète.

1. Dessine trois boutons sur le bonhomme de neige au centre.
2. L'oiseau a des ailes bleues.
3. Dans le ciel, le soleil brille.
4. Dessine un chapeau vert avec un pompon rouge sur le bonhomme de neige à gauche.
5. Entoure le chat.
6. Le chat est noir sur tout le corps sauf au niveau des pattes qui sont blanches.
7. Dessine un deuxième oiseau à droite du chat.
8. Colorie ce nouvel oiseau en vert et jaune.
9. Dessine une écharpe mauve au bonhomme de neige à gauche.
10. Dessine une carotte orange dans la main droite du chat.

# Le chat de Simon.

## La mouche!



### Lis et complète.

1. La tasse est rouge.
2. Colorie l'abat-jour du lampadaire en vert avec les taches oranges.
3. Le dessus des tentures est noir.
4. Il y a des traces de griffes sur le côté du fauteuil de Simon.
5. Une énorme mouche est posée sur la tête de Simon.
6. Il y a une araignée sur la tenture jaune.
7. Le pantalon de Simon est marron.
8. Entoure le journal.
9. Le chat est tigré noir et blanc.
10. Ajoute une bulle de dialogue montrant que Simon dort paisiblement.

# Le chat de Simon.

## La mouche!



### Lis et complète.

1. La tasse est rouge.
2. Colorie l'abat-jour du lampadaire en vert avec les taches oranges.
3. Le dessus des tentures est noir.
4. Il y a des traces de griffes sur le côté du fauteuil de Simon.
5. Une énorme mouche est posée sur la tête de Simon.
6. Il y a une araignée sur la tenture jaune.
7. Le pantalon de Simon est marron.
8. Entoure le journal.
9. Le chat est tigré noir et blanc.
10. Ajoute une bulle de dialogue montrant que Simon dort paisiblement.

# Le chat de Simon.

Noël !



## Lis et complète.

1. Le père Noël porte une hotte verte.
2. La boule du sapin qui se trouve à terre est bleue.
3. Dessine de la fumée près de la cheminée.
4. Barre la deuxième carte postale.
5. Hachure la première chaussette sur la cheminée.
6. Le balai de la cheminée est mauve.
7. L'étoile dans le sapin est orange.
8. Colorie la première carte postale en bleu.
9. Les bûches sont brunes.
10. Dessine un tapis gris devant le feu.

# Le chat de Simon.

## Noël !



### Lis et complète.

1. Le père Noël porte une hotte verte.
2. La boule du sapin qui se trouve à terre est bleue.
3. Dessine de la fumée près de la cheminée.
4. Barre la deuxième carte postale.
5. Hachure la première chaussette sur la cheminée.
6. Le balai de la cheminée est mauve.
7. L'étoile dans le sapin est orange.
8. Colorie la première carte postale en bleu.
9. Les bûches sont brunes.
10. Dessine un tapis gris devant le feu.