


GEOMETRIE

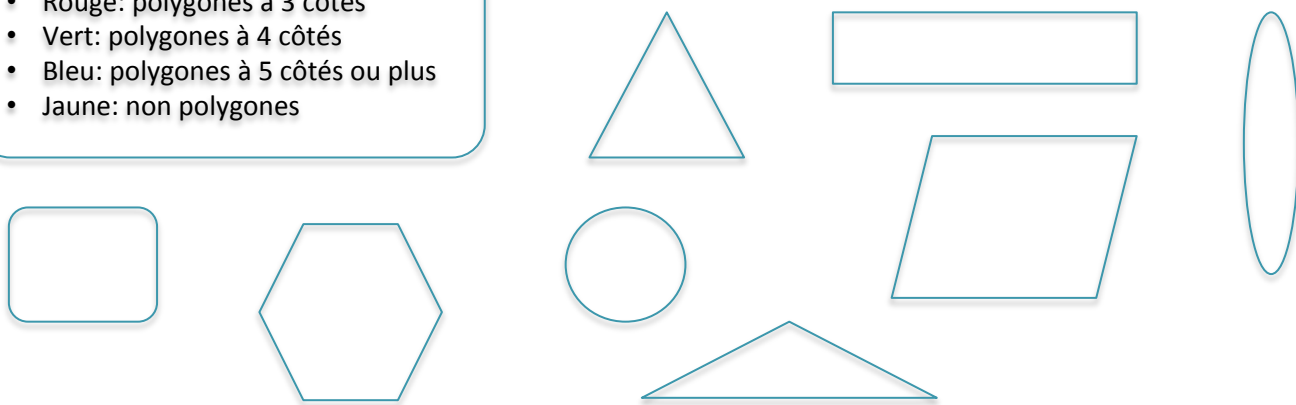
LES POLYGONES 1

① **Colorie les figures qui sont des polygones.**



② **Colorie selon la légende:**

- Rouge: polygones à 3 côtés
- Vert: polygones à 4 côtés
- Bleu: polygones à 5 côtés ou plus
- Jaune: non polygones



③ **Lis-bien les consignes et trace les figures.**

Trace un polygone à 4 côtés.


Trace un polygone à 3 côtés.

Trace un polygone qui a plus de 5 côtés.


GEOMETRIE

LES POLYGONES 2


① **Barre les figures qui ne sont pas des polygones.**




② **Repasse en bleu tous les côtés de chaque polygone et indique leur nombre.**




..... côtés



..... côtés




..... côtés

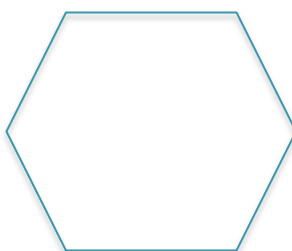


..... Côtés

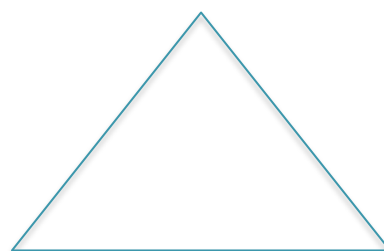
③ **Colorie en orange les sommets de chacun des polygones suivants et indique leur nombre.**



..... sommets



..... sommets



..... sommets

④ **Trace un polygone qui a plus de 5 côtés.**