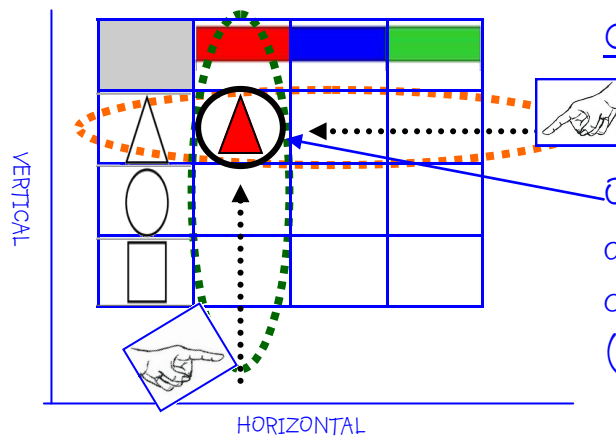


CP

LIRE UN TABLEAU

Un tableau est composé de:

- lignes horizontales (couchées)
- colonnes verticales (debout)



Comment lire?

On suit la ligne et la colonne avec ses doigts et on lit ce qui est écrit à l'intersection. (croisement)

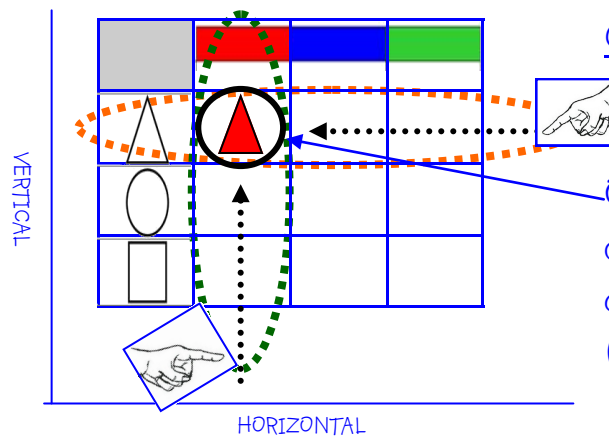
La Domrod Classe CP

CP

LIRE UN TABLEAU

Un tableau est composé de:

- lignes horizontales (couchées)
- colonnes verticales (debout)



Comment lire?

On suit la ligne et la colonne avec ses doigts et on lit ce qui est écrit à l'intersection. (croisement)

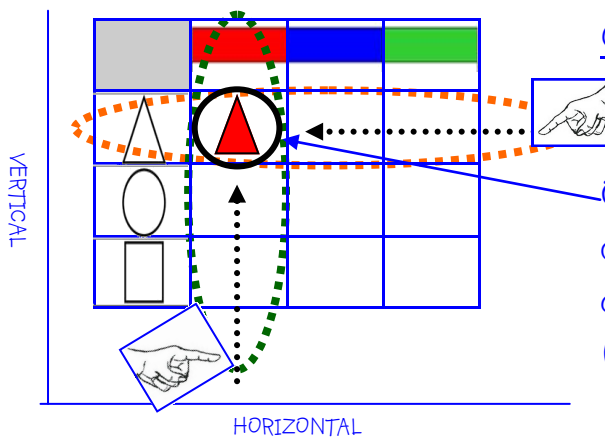
La Domrod Classe CP

CP

LIRE UN TABLEAU

Un tableau est composé de:

- lignes horizontales (couchées)
- colonnes verticales (debout)



Comment lire?

On suit la ligne et la colonne avec ses doigts et on lit ce qui est écrit à l'intersection. (croisement)

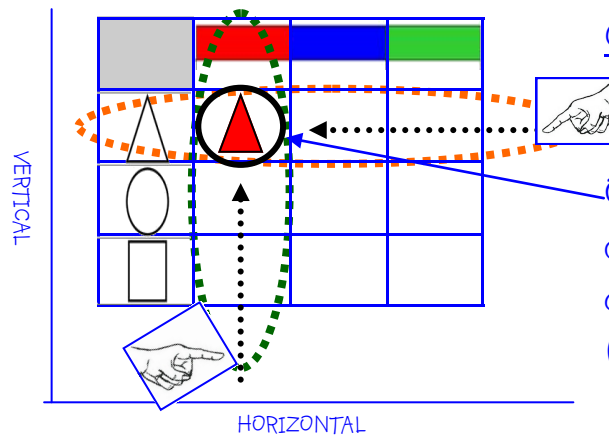
La Domrod Classe CP

CP

LIRE UN TABLEAU

Un tableau est composé de:

- lignes horizontales (couchées)
- colonnes verticales (debout)



Comment lire?

On suit la ligne et la colonne avec ses doigts et on lit ce qui est écrit à l'intersection. (croisement)

La Domrod Classe CP