

LES OBJETS TECHNIQUES POUR ÉPLUCHER DES POMMES

- Entoure l'objet technique étudié.



économe

couteau
rondcouteau
pointuéplucheur
de pommes

- À quel besoin répond cet objet technique ? Quelle est sa fonction ?

- Quels sont les matériaux utilisés dans sa fabrication ?

- Cet objet technique est-il mécanique ou électrique ?

☐ mécanique

☐ électrique

- Quels sont ses avantages ?

☐ facile à manier

☐ rapide à utiliser

☐ coupe régulière

☐ bon marché

- Quels sont ses inconvénients ?

☐ difficile à manier

☐ long à utiliser

☐ coupe peu régulière

☐ onéreux

- Cet objet technique peut-il être dangereux si on ne respecte pas les règles de sécurité ?


☐ oui

☐ non

☐ je ne sais pas

- Pourquoi ?

Exercice 1 : Entoure les dessins qui montrent des objets techniques.



Exercice 2 : Relie chaque objet technique au besoin qui lui correspond.



casser des noix

griller du pain

faire chauffer
de l'eau

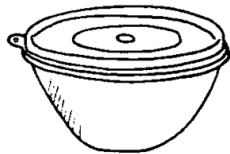
déboucher
une bouteille

Exercice 3 : Ecris sous chaque objet technique le matériau qui le constitue :

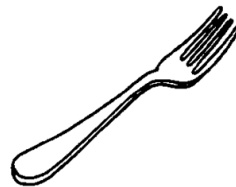
métal / plastique / verre / bois



verre



tupperware



fourchette



planche à pain

Exercice 4 : Complète ce texte avec les mots suivants :

matériaux / besoin / objets techniques / fonction

Les _____ sont fabriqués par les hommes.

Chaque objet technique répond à un _____

Il a une _____. Les objets techniques sont
fabriqués avec un ou plusieurs _____



