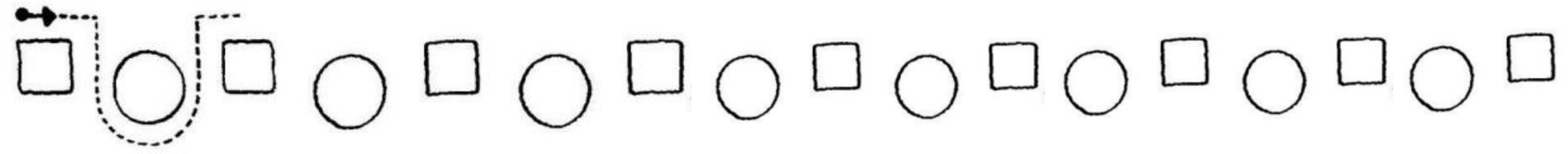
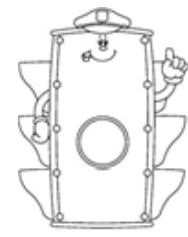

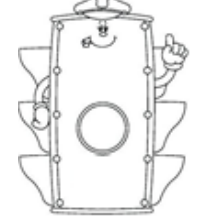



**Compétences:** Faire des exercices graphiques préparant à l'écriture.  
**Consigne:** Colle en alternance une gomme ronde et une carrée puis trace le chemin comme le modèle






**Compétences:** Gérer l'espace graphique: les alignements et espacements- Faire des exercices graphiques préparant à l'écriture.

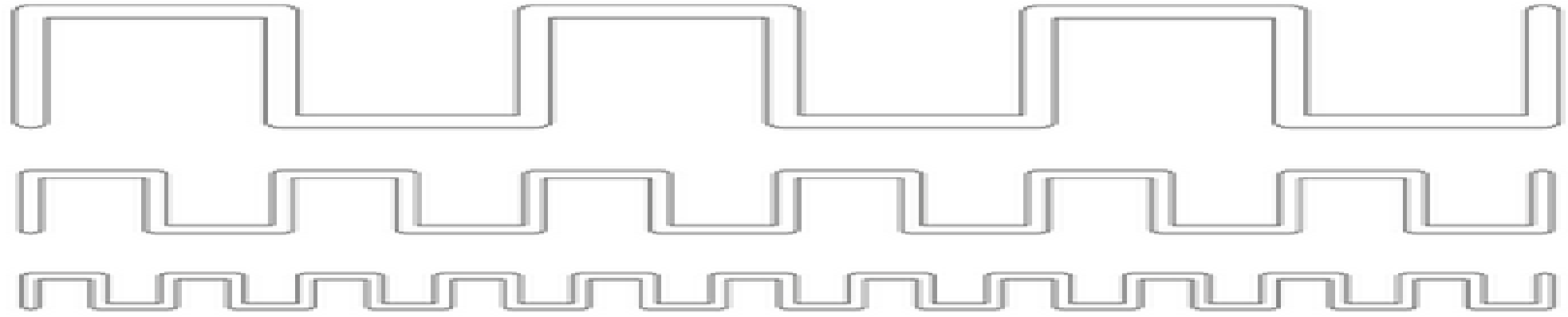
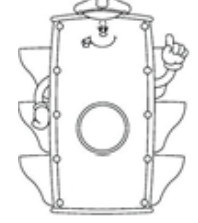




**Consigne:** Colle des gommettes de part et d'autres de la ligne puis trace des lignes brisées







**Compétences:** Faire des exercices graphiques préparant à l'écriture  
**Consigne:** Trace les créneaux






**Compétences:** Faire des exercices graphiques préparant à l'écriture  
**Consigne:** Entraîne toi à tracer des créneaux






Tracing practice area with eight horizontal lines. Each line contains a starting dot and a series of connected horizontal and vertical segments forming a 'creneau' (notch) pattern. The patterns decrease in complexity from top to bottom:

- Line 1: A series of 10 connected rectangular notches.
- Line 2: A single rectangular notch.
- Line 3: A single rectangular notch.
- Line 4: A single rectangular notch.
- Line 5: A single rectangular notch.
- Line 6: A single rectangular notch.
- Line 7: A single rectangular notch.
- Line 8: A single rectangular notch.



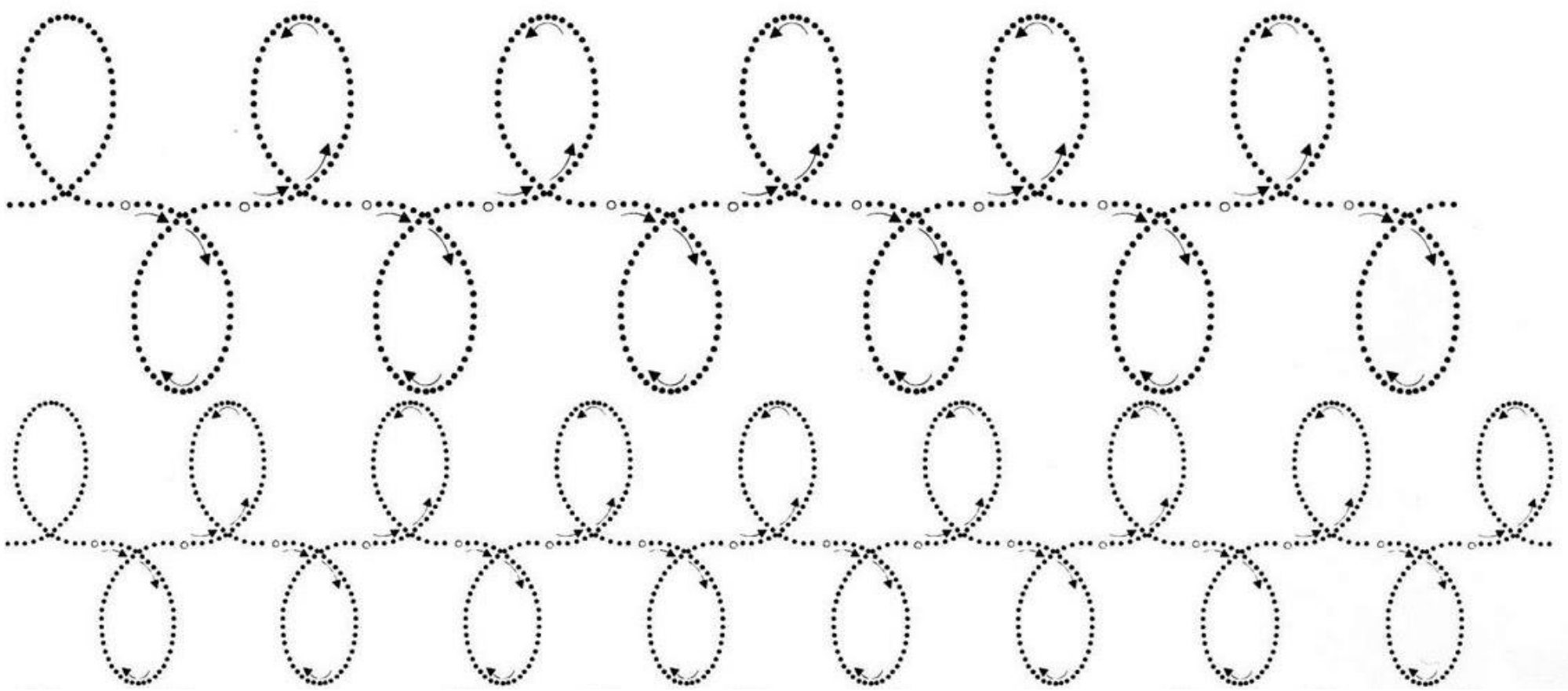
**Compétences:** Faire des exercices graphiques préparant à l'écriture  
**Consigne:** Reproduis le graphisme de l'autre côté du château.






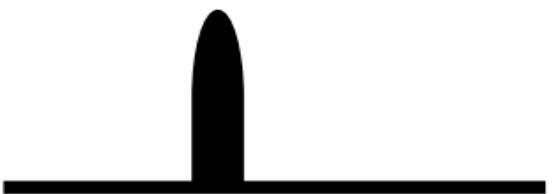

**Compétences:** Gérer l'espace graphique: les alignements et espacements. Faire des exercices graphiques préparant à l'écriture  
**Consigne:** Colle des gommettes rectangles en haut et en bas puis trace les boucles








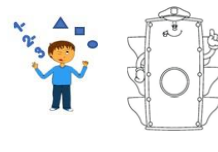
**Compétences:** Faire des exercices graphiques préparant à l'écriture  
**Consigne:** Trace les ponts de diverses tailles







**Compétences:** Décomposer une quantité  
**Consigne:** A l'aide des barres numériques  
retrouve toutes les façons de créer la  
quantité demandé.




1

2



3

4

5



**Compétences:** Gérer l'espace graphique, alignement et latéralité  
**Consigne:** Reproduis la suite de lettres, ainsi que les groupes de lettres en les espaçant et les alignant régulièrement



A M N V W K K X Y Z



ILFEHT ILFEHT ILFEHT ILFEHT



COUCOU

