

Evaluation diagnostique n°3

CLIS 2014 - 2015

\_\_\_ / \_\_\_ / \_\_\_

Repérer la correspondance entre l'oral (phonème) et l'écrit (graphème).


A

EA

NA


3. Colorie dans le rond de la syllabe dans laquelle **tu entends la lettre**.

a




oo      ooo      oo

i




oo      oo      ooo

l




oo      ooo      oo

b




oo      ooo      oo

t




oo      ooo      oo

e




oo      ooo      oo

s




oo      oo      oo

u




oo      oo      ooo

é



ooo      ooo      oo

u



ooo      ooo      oo