

Semaine
5

CONFONDUS

CM2

Téléchargé sur <http://2maitressesalacampagne eklablog.com>

Lundi : Numération.

CALCUL MENTAL

Note les résultats du calcul sur la ligne lundi.

PROBLEME DE REFERENCE



















Le sortilège de confusion a été jeté dans le château de Poudlard... Tout est complètement mélangé et confus pour tous les professeurs et tous les élèves... Le professeur Dumbledore fait appel à Harry, Ron et Hermione pour aider le professeur Rogue à ranger tous ses ingrédients pour les potions. Même son meuble à potions est mélangé.

Reconstitue le meuble en respectant la consigne suivante : Tout en haut du meuble se trouve le grand tiroir unité. Puis chaque rangée de tiroir est partagée en plus de morceaux que la rangée précédente.

ARDOISE MAGIQUE

Maintenant que le meuble à potions est reconstitué, il va falloir ranger à l'intérieur les différents ingrédients. Attention, chaque ingrédient a une place précise en fonction de sa quantité. Ne pas confondre vitesse et précipitation. La maison qui aura rangé correctement le plus d'ingrédients gagnera 10 points.

 DICTAME 	 BRANCHIFLORE 	 SNARGALOUF 	 CHAMPIFLEUR 
 SYSIMBLE 	 BULOULB 	 SORBIERE 	 CHOU MORDEUR DE CHINE 

Semaine
5

CONFONDUS

CM2

Téléchargé sur <http://2maitressesalacampagne.eklablog.com>

Jeudi : Géométrie

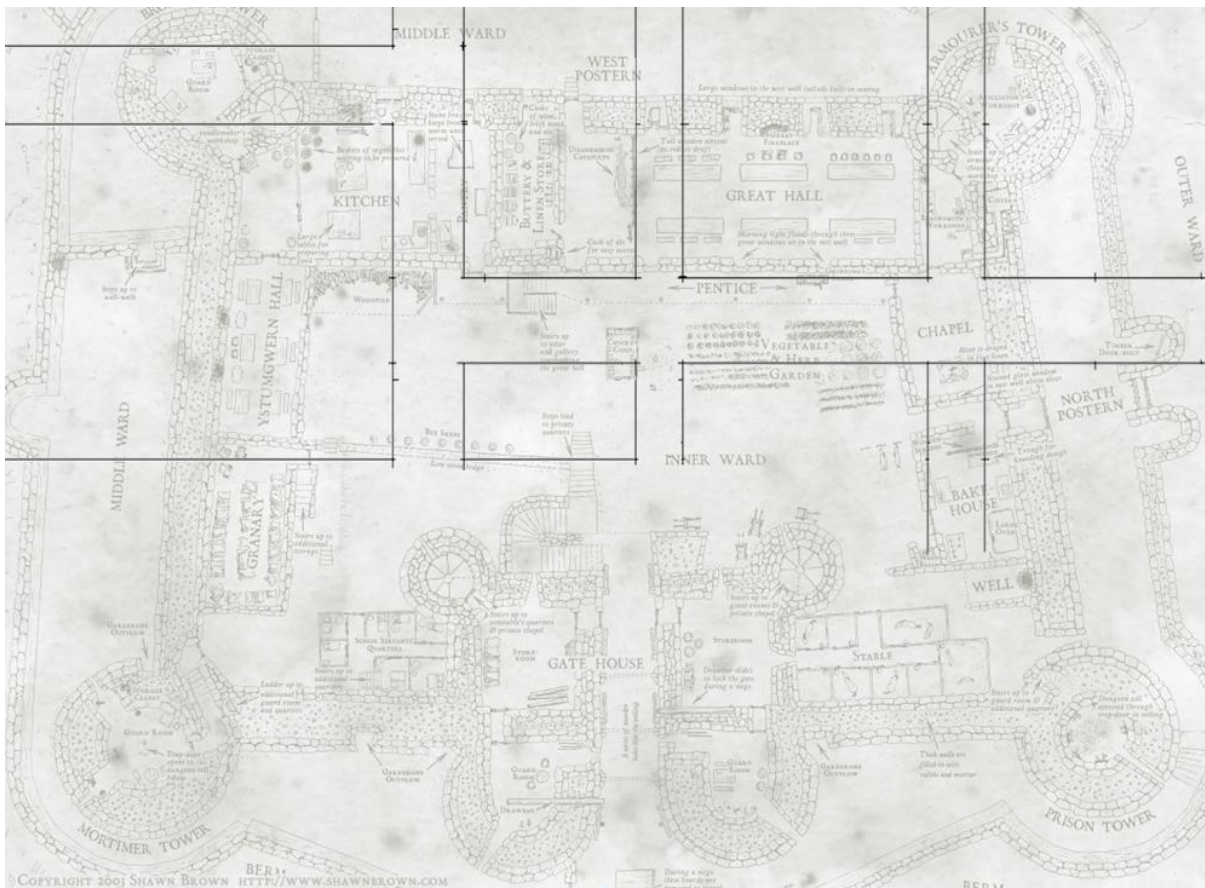
CALCUL MENTAL

Note les résultats du calcul sur la ligne jeudi.

PROBLEME DE REFERENCE

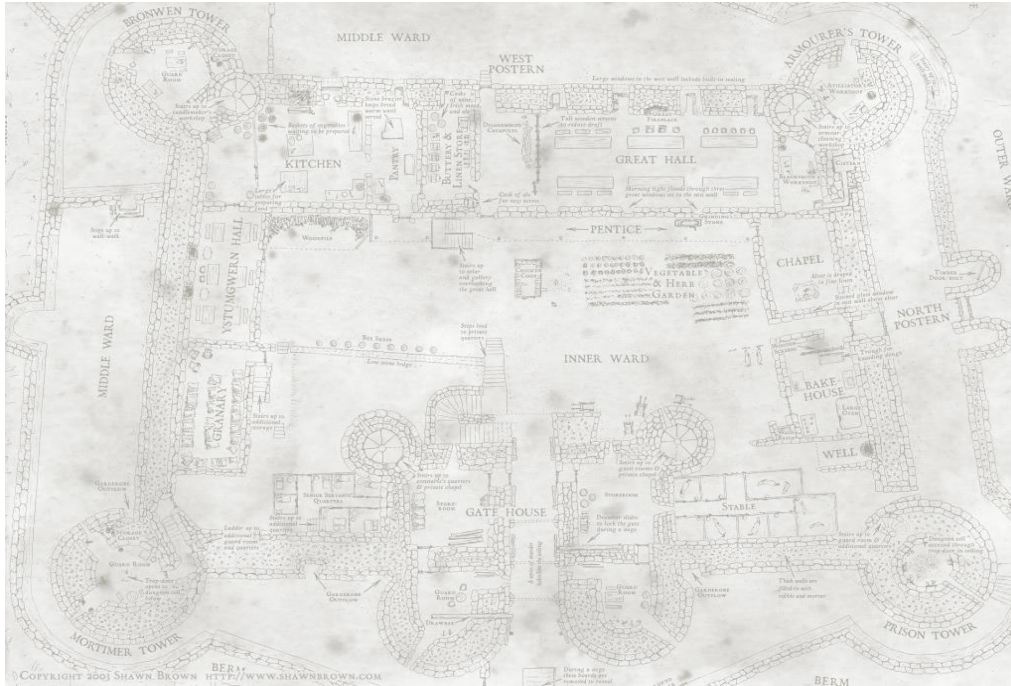
flamarae
Funnunculus
Portus
Incarcerous
Mobilicorpus Reducio
Rictusempra Impedimenta
Evanesco
Expelliarmus
Petrificus totalus
Engorgio Parantallegra
Nox Wingardium leviosa
Immobilius Sonorus
Expecto patronum
Protego
Quietus
Stupefy
Fidelfity

Le sortilège de confusion empêche les élèves de se déplacer correctement dans le château de Poudlard. Harry utilisait la carte mais Ron a renversé sa Bièraubeurre dessus. Une partie s'est effacée... Retracer les chemins, en traçant des perpendiculaires et des parallèles aux droites déjà tracées.



SUR MON ARDOISE MAGIQUE

A ton tour, trace un labyrinthe dans Poudlard. Pour cela, tes droites ne doivent être que parallèles et perpendiculaires. Une fois ton parcours réalisé, marque les angles droits. Enfin, pour réaliser les murs de ton labyrinthe, colle des pailles que tu couperas à bonne mesure.



Téléchargé sur <http://2maitressesalacampagne.eklablog.com>

A VOS GRIMOIRES...

Exercice 1 : Trace les perpendiculaires à la droite en utilisant le matériel nécessaire. N'oublie pas de marquer les angles droits.

