

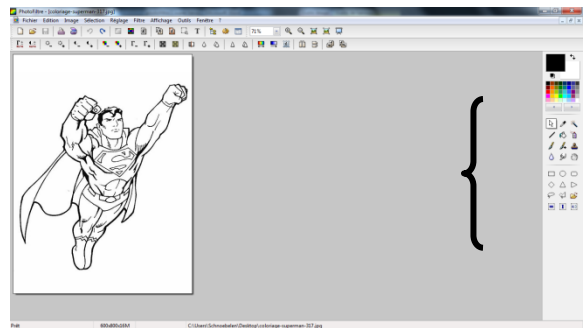
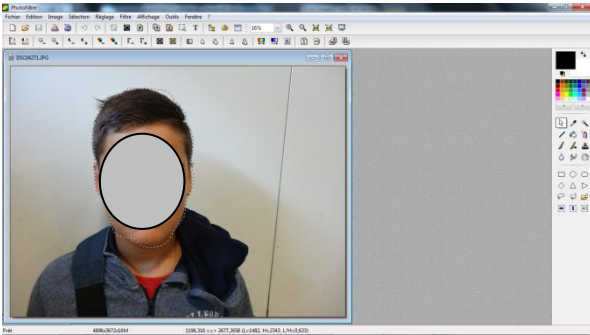
Date :

Photofiltre 2 : toi, le super héros



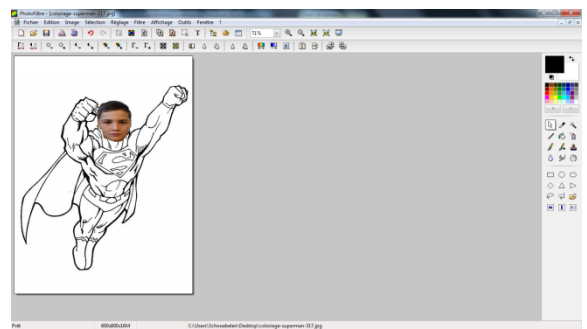

1/ Te faire prendre en photo (de face ou de profil). Puis enregistrer cette photo sur le bureau

2/ Rechercher un dessin d'un super héros et enregistrer le sur le bureau



3/ ouvre ta photo dans **photofiltre** et découpe le visage avec l'outil "**lasso**". A la fin, fais "**Ctrl+ C**" pour copier cette sélection

4/ ouvre la photo du super héros choisi



Colle ton visage sur l'image. Celle-ci est très grand alors va dans l'angle de ta photo et redimensionne (avec la flèche inclinée)

Valide le collage (clic droit) quand tu atteins la bonne taille. Colorie le dessin. Enregistre ton travail (choisis le format **JPEG**). **Envoie le résultat à ton professeur par Entéa**

Compétences

Savoir effectuer une recherche précise sur le net :

Savoir enregistrer une image, une photo et la retrouver :

Savoir utiliser quelques fonctionnalités de Photofiltre (logiciel de dessin)(le lasso, le pinceau, le sceau)

Savoir envoyer une pièce jointe