




ATELIERS AUTONOMES MS Semaine 21

Se structurer dans l'espace

| ATELIER | MATÉRIEL | CONSIGNE(S) | OBJECTIF(S) : | VALIDATION |
|---|---|---|--|------------------|
|  | Formes volume asco | Réalise le modèle demandé : N1 : cube+ sphère + prisme N2 : idem avec couleurs imposées | Travailler seul pour empiler trois formes. | N1 : N2 : |
|  | Jeu de vis+formes géométriques + fichier | Réalise le modèle demandé. (au hasard dans le fichier) N1 : j'ai commencé la réalisation N2 : j'ai terminé la réalisation | Passer d'un photo à une réalisation en 2D ; respecter l'espace du plan | N1 : N2 : |
|  | Jeu de formes géométriques → formes géométriques et assemblages | Je pose les formes de la bonne couleur sur le support. N1 : 3 formes 6 couleurs N2 : 3 formes 6 couleurs, 2 tailles | Reconnaître et classer des objets en fonction des caractéristiques liées à leur forme. Reproduire un assemblage de formes planes | N1 : N2 : |
|  | Le petit architecte | Construis l'objet en fonction du modèle. N1 : je construis un objet ressemblant N2 : je respecte exactement la forme, la couleur et le nombre de pièces | Reconnaître les formes Réaliser une construction verticale à partir d'un plan | N1 : N2 : |