


Les différentes valeurs de la lettre G

1- Colorie les images quand tu entends le son [g] de garçon :



2- Colorie les images quand tu entends le son [ʒ] de girafe :






3- Colorie les images quand tu entends le son [ŋ] d'araignée :




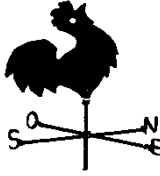
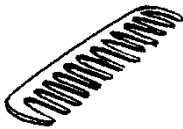



4- Lis bien les mots suivants et écris-les dans la bonne colonne du tableau :

gris ; souligner ; magie ; régime ; quirlande ; signature ; campagne ; argent ; légume

 [g]	 [ʒ]	 [ŋ]
<hr style="border-top: 1px dotted black;"/> <hr style="border-top: 1px dotted black;"/> <hr style="border-top: 1px dotted black;"/>	<hr style="border-top: 1px dotted black;"/> <hr style="border-top: 1px dotted black;"/> <hr style="border-top: 1px dotted black;"/>	<hr style="border-top: 1px dotted black;"/> <hr style="border-top: 1px dotted black;"/> <hr style="border-top: 1px dotted black;"/>

5- Écris les mots correspondants aux dessins (en m'aidant de ma fiche son n°O15) :


	<hr/> <hr/> <hr/> <hr/> <hr/>		<hr/> <hr/> <hr/> <hr/> <hr/>
	<hr/> <hr/> <hr/> <hr/> <hr/>		<hr/> <hr/> <hr/> <hr/> <hr/>
	<hr/> <hr/> <hr/> <hr/> <hr/>		<hr/> <hr/> <hr/> <hr/> <hr/>

1- Ecriture :



Les différentes valeurs de la lettre G

1- Colorie les images quand tu entends le son [g] de garçon :



2- Colorie les images quand tu entends le son [ʒ] de girafe :






3- Colorie les images quand tu entends le son [ŋ] d'araignée :




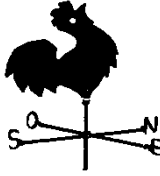
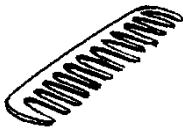



4- Lis bien les mots suivants et écris-les dans la bonne colonne du tableau :

gris ; souligner ; magie ; régime ; guirlande ; signature ; campagne ; argent ; légume

 [g]	 [ʒ]	 [ŋ]
<hr style="border-top: 1px dashed black;"/> <hr style="border-top: 1px dashed black;"/> <hr style="border-top: 1px dashed black;"/>	<hr style="border-top: 1px dashed black;"/> <hr style="border-top: 1px dashed black;"/> <hr style="border-top: 1px dashed black;"/>	<hr style="border-top: 1px dashed black;"/> <hr style="border-top: 1px dashed black;"/> <hr style="border-top: 1px dashed black;"/>

5- Écris les mots correspondants aux dessins (en m'aidant de ma fiche son n°O15) :

	<hr/> <hr/> <hr/> <hr/> <hr/>		<hr/> <hr/> <hr/> <hr/> <hr/>
	<hr/> <hr/> <hr/> <hr/> <hr/>		<hr/> <hr/> <hr/> <hr/> <hr/>
	<hr/> <hr/> <hr/> <hr/> <hr/>		<hr/> <hr/> <hr/> <hr/> <hr/>

6- Ecriture :

