




Colorie joliment le dessin et copie le texte suivant en prenant soin à ne pas faire d'erreur et en soignant ton écriture:

**L'automne est la saison des champignons et des feuilles mortes.**




Colorie la citrouille en changeant de couleur à chaque région ou graphisme, puis copie sans faute et en t'appliquant:

**This is a pumpkin.  
Happy Halloween!**




Colorie chaque lettre du mot Hope avec une couleur différente. Change de couleur pour chaque région. Puis copie en soignant ton écriture:

**Hope est le mot anglais qui veut dire espoir.**




Colorie chaque lettre du mot Peace avec une couleur différente. Change de couleur pour chaque région. Puis copie en soignant ton écriture:

**Peace est le mot anglais qui veut dire Paix.  
La colombe est un oiseau symbole de cette paix.**



Colorie chaque lettre du mot Peace avec une couleur différente. Change de couleur pour chaque fleur et chaque libellule. Puis copie en soignant ton écriture:

**Peace est le mot anglais qui veut dire Paix.  
Cette année, nous fêtons le quatre-vingt-dix-huitième anniversaire de la signature de l'armistice du 11 novembre 1918.**



Colorie chaque région de ce mandala avec une couleur différente. Change de couleur pour chaque pétale de chaque fleur.



Colorie la chaussette avec des couleurs qui rappellent Noël, en changeant souvent de couleur, puis copie sans faute et en t'appliquant:

**This is a Christmas stocking.  
I wish you a merry Christmas.**




Colorie le dessin avec des couleurs qui rappellent Noël, en changeant de couleur pour chaque lettre, puis copie sans faute et en t'appliquant:

**We wish you a merry Christmas.  
We wish you a merry Christmas.  
We wish you a merry Christmas  
and a happy New Year!**




Colorie le dessin avec des couleurs qui rappellent Noël, à ta guise, puis copie sans faute et en t'appliquant:

**Joyeux Noël à toi  
et à ceux que tu aimes!**



Colorie le dessin avec des couleurs qui rappellent Noël, en changeant de couleur pour chaque étoile contenant une lettre, et en changeant aussi de couleur pour chaque colonne du ruban. Puis copie sans faute et en t'appliquant:

**Joyeux Noël à tous!**



Colorie le mandala de Noël à ton goût, en changeant de couleur pour chaque région de chaque étoile .  
Puis copie le texte suivant:

**Sans les cadeaux, Noël ne serait pas Noël.  
Louisa May Alcott**



Colorie chaque boule avec plusieurs couleurs rappelant Noël ,  
puis colorie les étoiles .  
Et copie la citation suivante:

**Bientôt Noël... Cette jolie période de l'année où l'on songe plus au passé ni au futur mais rien qu'aux présents!**

**Antoine Chuquet**