

Prénom : .....

Regarde et lis

Date .....



minuscule

## Chewing gum (saison 1)



1. Regarde la vidéo ensuite lis les phrases et coche les phrases correctes.
2. Tu peux regarder la vidéo une deuxième fois pour vérifier les réponses.

1. Cette histoire ne se déroule pas en pleine nuit.
2. Il y a deux araignées dans cette histoire.
3. Le chewing gum est de couleur orange.
4. L'araignée possède deux grands yeux et quatre plus petits.
5. L'escargot essaie de se débarrasser du chewing gum contre une pierre.
6. L'abeille est propulsée dans la toile de l'araignée.
7. La mouche découvre le chewing gum dans l'herbe.
8. La mouche fait tomber le chewing gum sur l'escargot.
9. Les yeux de la mouche sont noirs.
10. L'escargot monte le long d'un arbre.

Prénom : .....

Regarde et lis

Date .....



minuscule

## Chewing gum (saison 1)

1. Regarde la vidéo ensuite lis les phrases et coche les phrases correctes.

2. Tu peux regarder la vidéo une deuxième fois pour vérifier tes réponses.



Correctif

1. Cette histoire ne se déroule pas en pleine nuit.
2. Il y a deux araignées dans cette histoire.
3. Le chewing gum est de couleur orange.
4. L'araignée possède deux grands yeux et quatre plus petits.
5. L'escargot essaie de se débarrasser du chewing gum contre une pierre.
6. L'abeille est propulsée dans la toile de l'araignée.
7. La mouche découvre le chewing gum dans l'herbe.
8. La mouche fait tomber le chewing gum sur l'escargot.
9. Les yeux de la mouche sont noirs.
10. L'escargot monte le long d'un arbre.


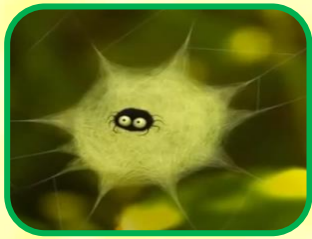
Prénom: .....

Regarde et lis.

Date: .....

m i n u s c u l e

## La boulette



1. Regarde la vidéo ensuite lis les phrases et coche les phrases correctes.
2. Tu peux regarder la vidéo une deuxième fois pour vérifier tes réponses.

1. La scène se déroule à la campagne.
2. Il y a une grosse araignée noire et une araignée rouge.
3. La petite araignée noire se cache derrière une fleur.
4. La mouche observe l'araignée noire.
5. L'araignée noire se balance pour tisser sa toile.
6. L'araignée jaune a de très longues pattes.
7. La mouche aide l'araignée.
8. L'araignée jaune utilise ses pattes pour accrocher sa toile.
9. Les yeux de la mouche sont verts.
10. La petite araignée noire a tissé une boulette de fils.


Prénom: .....

Regarde et lis.

Date: .....

m i n u s c u l e

## La boulette



1. Regarde la vidéo ensuite lis les phrases et coche les phrases correctes.
2. Tu peux regarder la vidéo une deuxième fois pour vérifier tes réponses.

## Correctif

- |   |                                     |
|---|-------------------------------------|
| 1. La scène se déroule à la campagne.                           | <input checked="" type="checkbox"/> |
| 2. Il y a une grosse araignée noire et une araignée rouge.      | <input type="checkbox"/>            |
| 3. La petite araignée noire se cache derrière une fleur.        | <input type="checkbox"/>            |
| 4. La mouche observe l'araignée noire.                          | <input checked="" type="checkbox"/> |
| 5. L'araignée noire se balance pour tisser sa toile.            | <input checked="" type="checkbox"/> |
| 6. L'araignée jaune a de très longues pattes.                   | <input checked="" type="checkbox"/> |
| 7. La mouche aide l'araignée.                                   | <input type="checkbox"/>            |
| 8. L'araignée jaune utilise ses pattes pour accrocher sa toile. | <input checked="" type="checkbox"/> |
| 9. Les yeux de la mouche sont verts.                            | <input type="checkbox"/>            |
| 10. La petite araignée noire a tissé une boulette de fils.      | <input checked="" type="checkbox"/> |

Prénom: .....

Regarde et lis.

Date: .....



# minuscule

## Coup de balai

(saison 2)

1. Regarde la vidéo ensuite lis les phrases et coche les phrases correctes.

2. Tu peux regarder la vidéo une deuxième fois pour vérifier tes réponses.



1. L'histoire se passe en été.
2. Il y a 1 mille-pattes dans le bonhomme de neige.
3. Les guêpes remplacent la carotte par une branche d'arbre.
4. Les guêpes apportent à manger au mille-pattes.
5. Le mille-pattes offre un marteau aux guêpes.
6. Les guêpes reçoivent un coup de balai.
7. Les guêpes volent la carotte.
8. Le bonhomme de neige a une écharpe verte et blanche.
9. Le mille-pattes observe les guêpes depuis le chapeau.
10. Le coup de balai aide les guêpes à voler la carotte.

Prénom: .....

Regarde et lis.

Date: .....



# minuscule

## Coup de balai

(saison 2)

1. Regarde la vidéo ensuite lis les phrases et coche les phrases correctes.

2. Tu peux regarder la vidéo une deuxième fois pour vérifier tes réponses.



Correctif

1. L'histoire se passe en été.
2. Il y a 1 mille-pattes dans le bonhomme de neige.
3. Les guêpes remplacent la carotte par une branche d'arbre.
4. Les guêpes apportent à manger au mille-pattes.
5. Le mille-pattes offre un marteau aux guêpes.
6. Les guêpes reçoivent un coup de balai.
7. Les guêpes volent la carotte.
8. Le bonhomme de neige a une écharpe verte et blanche.
9. Le mille-pattes observe les guêpes depuis le chapeau.
10. Le coup de balai aide les guêpes à voler la carotte.

Prénom: .....

Regarde et lis.

Date: .....

# minuscule

## Les fourmis

1. Regarde la vidéo ensuite lis les phrases et coche les phrases correctes.

2. Tu peux regarder la vidéo une deuxième fois pour vérifier les réponses.



1. L'histoire se passe à la campagne.
2. Il y a un tracteur dans l'histoire.
3. La petite fourmi grimpe dans la boîte de sucre.
4. Les fourmis veulent manger le sucre.
5. La fourmi veut emporter le pot de confiture.
6. Les fourmis se font écraser par une voiture.
7. Les fourmis construisent des pyramides.
8. Une fourmi siffle pour commander les autres fourmis.
9. La boîte de sucres porte le numéro 4.
10. Les fourmis traversent une rivière.

Prénom: .....

Regarde et lis.

Date: .....

# minuscule

## Les fourmis

1. Regarde la vidéo ensuite lis les phrases et coche les phrases correctes.

2. Tu peux regarder la vidéo une deuxième fois pour vérifier les réponses.



### Correctif

1. L'histoire se passe à la campagne.
2. Il y a un tracteur dans l'histoire.
3. La petite fourmi grimpe dans la boîte de sucre.
4. Les fourmis veulent manger le sucre.
5. La fourmi veut emporter le pot de confiture.
6. Les fourmis se font écraser par une voiture.
7. Les fourmis construisent des pyramides.
8. Une fourmi siffle pour commander les autres fourmis.
9. La boîte de sucres porte le numéro 4.
10. Les fourmis traversent une rivière.



Prénom: .....

Regarde et lis.

Date: .....



m i n u s c u l e

## Moche

1. Regarde la vidéo ensuite lis les phrases et coche les phrases correctes.

2. Tu peux regarder la vidéo une deuxième fois pour vérifier tes réponses.



1. Le premier animal que tu aperçois est un asticot.
2. L'histoire se déroule à la fin de l'automne.
3. Les chenilles se transforment en chrysalide sur une feuille.
4. Les papillons mâles draguent deux papillons femelles.
5. Tous les papillons se moquent du papillon aux ailes déchirées.
6. Le papillon aux ailes écorchées a les ailes qui grincet.
7. Le papillon femelle tombe amoureuse d'un beau papillon.
8. Le papillon femelle se cache dans un trou.
9. Le miroir est vert.
10. L'histoire se passe dans la forêt.

Prénom: .....

Regarde et lis.

Date: .....



m i n u s c u l e

## Moche

1. Regarde la vidéo ensuite lis les phrases et coche les phrases correctes.

2. Tu peux regarder la vidéo une deuxième fois pour vérifier tes réponses.



## Correctif

1. Le premier animal que tu aperçois est un asticot.
2. L'histoire se déroule à la fin de l'automne.
3. Les chenilles se transforment en chrysalide sur une feuille.
4. Les papillons mâles draguent deux papillons femelles.
5. Tous les papillons se moquent du papillon aux ailes déchirées.
6. Le papillon aux ailes écorchées a les ailes qui grinent.
7. Le papillon femelle tombe amoureuse d'un beau papillon.
8. Le papillon femelle se cache dans un trou.
9. Le miroir est vert.
10. L'histoire se passe dans la forêt.

Prénom: .....

Regarde et lis.

Date: .....

# minuscule

## Picnic



1. Regarde la vidéo ensuite lis les phrases et coche les phrases correctes.
2. Tu peux regarder la vidéo une deuxième fois pour vérifier les réponses.

1. L'histoire se passe la nuit.
2. Deux mouches sont emprisonnées dans un verre.
3. Une araignée se cache dans un pot de yaourt.
4. La petite mouche a de gros yeux bleus.
5. L'araignée se cogne contre le verre.
6. L'araignée se cache derrière un pot de sel.
7. L'araignée a réussi à faire tomber le verre.
8. En tout, il y a trois araignées dans l'histoire.
9. La mouche est sauvée et s'envole.
10. Les araignées ont des pattes très courtes.

Prénom: .....

Regarde et lis.

Date: .....

# minuscule

## Picnic



1. Regarde la vidéo ensuite lis les phrases et coche les phrases correctes.
2. Tu peux regarder la vidéo une deuxième fois pour vérifier tes réponses.

### Correctif

- |   |                                     |
|---|-------------------------------------|
| 1. L'histoire se passe la nuit.                     | <input type="checkbox"/>            |
| 2. Deux mouches sont emprisonnées dans un verre.    | <input type="checkbox"/>            |
| 3. Une araignée se cache dans un pot de yaourt.     | <input checked="" type="checkbox"/> |
| 4. La petite mouche a de gros yeux bleus.           | <input type="checkbox"/>            |
| 5. L'araignée se cogne contre le verre.             | <input checked="" type="checkbox"/> |
| 6. L'araignée se cache derrière un pot de sel.      | <input checked="" type="checkbox"/> |
| 7. L'araignée a réussi à faire tomber le verre.     | <input type="checkbox"/>            |
| 8. En tout, il y a trois araignées dans l'histoire. | <input type="checkbox"/>            |
| 9. La mouche est sauvée et s'envole.                | <input checked="" type="checkbox"/> |
| 10. Les araignées ont des pattes très courtes.      | <input type="checkbox"/>            |

Prénom: .....

Regarde et lis.

Date: .....

minuscule

## Télécametic



1. Regarde la vidéo ensuite lis les phrases et coche les phrases correctes.

2. Tu peux regarder la vidéo une deuxième fois pour vérifier tes réponses.

1. L'histoire se passe dans plusieurs endroits.
2. La mouche essaie d'attraper l'araignée.
3. L'araignée sait nager.
4. La mouche et l'araignée se retrouvent dans l'espace.
5. La canette leur permet de voyager dans le temps.
6. La canette leur permet de se télétransporter.
7. La mouche rigole parce qu'elle est dans la rue.
8. La mouche se moque de l'araignée.
9. A la fin, l'araignée attrape la mouche.
10. La mouche et l'araignée arrivent dans le désert.

Prénom: .....

Regarde et lis.

Date: .....

minuscule

## Télécametic

1. Regarde la vidéo ensuite lis les phrases et coche les phrases correctes.

2. Tu peux regarder la vidéo une deuxième fois pour vérifier tes réponses.



Correctif

1. L'histoire se passe dans plusieurs endroits.
2. La mouche essaie d'attraper l'araignée.
3. L'araignée sait nager.
4. La mouche et l'araignée se retrouvent dans l'espace.
5. La canette leur permet de voyager dans le temps.
6. La canette leur permet de se télétransporter.
7. La mouche rigole parce qu'elle est dans la rue.
8. La mouche se moque de l'araignée.
9. A la fin, l'araignée attrape la mouche.
10. La mouche et l'araignée arrivent dans le désert.

Prénom: .....

Regarde et lis.

Date: .....



minuscule

## Microzilla

1. Regarde la vidéo ensuite lis les phrases et coche les phrases correctes.
2. Tu peux regarder la vidéo une deuxième fois pour vérifier tes réponses.



1. L'histoire se passe à la campagne.
2. Il y a 2 araignées dans l'histoire.
3. La petite araignée se cache derrière le pot de cure-dents.
4. L'araignée veut attraper la mouche.
5. La mouche entre dans le congélateur.
6. De la fumée sort du micro-ondes.
7. La mouche a beaucoup grandi.
8. L'araignée tombe de la toile.
9. L'assiette est rouge.
10. L'araignée bondit dans la prairie.

Prénom: .....

Regarde et lis.

Date: .....



minuscule

## Microzilla

1. Regarde la vidéo ensuite lis les phrases et coche les phrases correctes.
2. Tu peux regarder la vidéo une deuxième fois pour vérifier tes réponses.



## Correctif

- |   |                                     |
|---|-------------------------------------|
| 1. L'histoire se passe à la campagne.                         | <input checked="" type="checkbox"/> |
| 2. Il y a 2 araignées dans l'histoire.                        | <input type="checkbox"/>            |
| 3. La petite araignée se cache derrière le pot de cure-dents. | <input checked="" type="checkbox"/> |
| 4. L'araignée veut attraper la mouche.                        | <input checked="" type="checkbox"/> |
| 5. La mouche entre dans le congélateur.                       | <input type="checkbox"/>            |
| 6. De la fumée sort du micro-ondes.                           | <input checked="" type="checkbox"/> |
| 7. La mouche a beaucoup grandi.                               | <input checked="" type="checkbox"/> |
| 8. L'araignée tombe de la toile.                              | <input type="checkbox"/>            |
| 9. L'assiette est rouge.                                      | <input type="checkbox"/>            |
| 10. L'araignée bondit dans la prairie.                        | <input checked="" type="checkbox"/> |



Prénom: .....

Expression écrite

Date: .....

m i n u s c u l e

## La pie voleuse

1. Regarde la vidéo ensuite lis les phrases et coche les phrases correctes.

2. Tu peux regarder la vidéo une deuxième fois pour vérifier les réponses.



1. L'histoire se passe sur la plage.
2. Les fourmis portent des coquillages.
3. Le mille-pattes vole des objets sur la plage.
4. Le mille-pattes cache ses objets dans un seau bleu.
5. Il vole un livre.
6. L'histoire se passe en hiver.
7. Le seau orange est emporté par la mer.
8. Le trésor du mille-pattes est enfoui dans un trou dans le sable.
9. On aperçoit des parasols.
10. Le mille-pattes a volé des lunettes en forme d'étoile.

Prénom: .....

Expression écrite

Date: .....



minuscule

## La pie voleuse

1. Regarde la vidéo ensuite lis les phrases et coche les phrases correctes.
2. Tu peux regarder la vidéo une deuxième fois pour vérifier tes réponses.



Correctif

- |   |                                     |
|---|-------------------------------------|
| 1. L'histoire se passe sur la plage.                                | <input checked="" type="checkbox"/> |
| 2. Les fourmis portent des coquillages.                             | <input type="checkbox"/>            |
| 3. Le mille-pattes vole des objets sur la plage.                    | <input checked="" type="checkbox"/> |
| 4. Le mille-pattes cache ses objets dans un seau bleu.              | <input checked="" type="checkbox"/> |
| 5. Il vole un livre.  | <input type="checkbox"/>            |
| 6. L'histoire se passe en hiver.                                    | <input type="checkbox"/>            |
| 7. Le seau orange est emporté par la mer.                           | <input type="checkbox"/>            |
| 8. Le trésor du mille-pattes est enfoui dans un trou dans le sable. | <input checked="" type="checkbox"/> |
| 9. On aperçoit des parasols.  | <input checked="" type="checkbox"/> |
| 10. Le mille-pattes a volé des lunettes en forme d'étoile.          | <input checked="" type="checkbox"/> |

Prénom: .....

Expression écrite

Date: .....



# minuscule

## La chenille des villes

1. Regarde la vidéo ensuite lis les phrases et coche les phrases correctes.

2. Tu peux regarder la vidéo une deuxième fois pour vérifier tes réponses.



1. L'histoire démarre à la campagne.
2. Il y a deux bébés mouches dans l'histoire.
3. La chenille descend un tuyau.
4. La chenille s'accroche sur le talon d'une chaussure.
5. La chenille regarde à travers la fenêtre d'une voiture.
6. La chenille visite une plaine de jeux.
7. La chenille monte dans un arbre magnifique, très feuillu.
8. La chenille dort dans le nid d'un oiseau.
9. La chenille se transforme en papillon.
10. Les ailes du papillon ont la même couleur que le soleil.

Prénom: .....

Expression écrite

Date: .....



minuscule

## La chenille des villes

1. Regarde la vidéo ensuite lis les phrases et coche les phrases correctes.
2. Tu peux regarder la vidéo une deuxième fois pour vérifier tes réponses.



## Correctif

1. L'histoire démarre à la campagne.
2. Il y a deux bébés mouches dans l'histoire.
3. La chenille descend un tuyau.
4. La chenille s'accroche sur le talon d'une chaussure.
5. La chenille regarde à travers la fenêtre d'une voiture.
6. La chenille visite une plaine de jeux.
7. La chenille monte dans un arbre magnifique, très feuillu.
8. La chenille dort dans le nid d'un oiseau.
9. La chenille se transforme en papillon.
10. Les ailes du papillon ont la même couleur que le soleil.

Prénom: .....

Expression écrite

Date: .....



# minuscule

## Deux petits pois

### deux mesures

1. Regarde la vidéo ensuite lis les phrases et coche les phrases correctes.
2. Tu peux regarder la vidéo une deuxième fois pour vérifier tes réponses.



1. L'histoire se passe dans le désert.
2. La fourmi vole les petits pois à la mouche.
3. La coccinelle vient en aide à la fourmi.
4. La mouche et la fourmi se partagent volontiers les petits pois.
5. La mouche se moque de la fourmi.
6. La fourmi reçoit l'aide de la mouche.
7. La fourmi offre un petit pois à la coccinelle.
8. La fourmi construit une maison de petits pois.
9. La mouche a de grands yeux verts.
10. La coccinelle vide une conserve de petits pois sur la mouche.

Prénom: .....

Expression écrite

Date: .....



# minuscule

## Deux petits pois

### deux mesures

1. Regarde la vidéo ensuite lis les phrases et coche les phrases correctes.
2. Tu peux regarder la vidéo une deuxième fois pour vérifier tes réponses.



## Correctif

- |  |                                     |
|--|-------------------------------------|
| 1. L'histoire se passe dans le désert.                             | <input type="checkbox"/>            |
| 2. La fourmi vole les petits pois à la mouche.                     | <input type="checkbox"/>            |
| 3. La coccinelle vient en aide à la fourmi.                        | <input checked="" type="checkbox"/> |
| 4. La mouche et la fourmi se partagent volontiers les petits pois. | <input type="checkbox"/>            |
| 5. La mouche se moque de la fourmi.                                | <input checked="" type="checkbox"/> |
| 6. La fourmi reçoit l'aide de la mouche.                           | <input type="checkbox"/>            |
| 7. La fourmi offre un petit pois à la coccinelle.                  | <input checked="" type="checkbox"/> |
| 8. La fourmi construit une maison de petits pois.                  | <input type="checkbox"/>            |
| 9. La mouche a de grands yeux verts.                               | <input type="checkbox"/>            |
| 10. La coccinelle vide une conserve de petits pois sur la mouche.  | <input checked="" type="checkbox"/> |

Prénom : .....

Expression écrite

Date : .....

# minuscule

## La toile infernale (saison 2)



1. Regarde la vidéo ensuite lis les phrases et coche les phrases correctes.

2. Tu peux regarder la vidéo une deuxième fois pour vérifier tes réponses.

1. L'histoire se passe dans un recyparc en ville.
2. Il y a 1 araignée, 1 mouche et 2 fourmis.
3. La petite araignée se cache dans le tuyau d'arrosoir.
4. L'araignée tisse une toile vers la pomme.
5. La mouche passe entre les fils de la toile d'araignée.
6. L'araignée attrape la mouche.
7. La mouche nargue l'araignée en passant entre les fils.
8. L'araignée tombe sous la cible.
9. La mouche éjecte l'araignée sur une pomme.
10. La pomme tombe sur la mouche.

Prénom: .....

Expression écrite

Date: .....

minuscule

## La toile infernale (saison 2)



1. Regarde la vidéo ensuite lis les phrases et coche les phrases correctes.

2. Tu peux regarder la vidéo une deuxième fois pour vérifier tes réponses.



Correctif

1. L'histoire se passe dans un recyparc en ville.
2. Il y a 1 araignée, 1 mouche et 2 fourmis.
3. La petite araignée se cache dans le tuyau d'arrosoir.
4. L'araignée tisse une toile vers la pomme.
5. La mouche passe entre les fils de la toile d'araignée.
6. L'araignée attrape la mouche.
7. La mouche nargue l'araignée en passant entre les fils.
8. L'araignée tombe sous la cible.
9. La mouche éjecte l'araignée sur une pomme.
10. La pomme tombe sur la mouche.



Prénom: .....

Expression écrite

Date: .....



minuscule  
Il pleut, il mouille c'est  
la fête à l'escarguille



1. Regarde la vidéo ensuite lis les phrases et coche les phrases correctes.
2. Tu peux regarder la vidéo une deuxième fois pour vérifier tes réponses.

1. Il y a beaucoup d'escargots dans l'histoire.
2. Dans l'histoire, les escargots sont amis avec une coccinelle.
3. Les escargots ont un seul œil.
4. Les escargots aiment la pluie.
5. Les escargots avancent vite.
6. Ils sortent de leur cachette pour trouver un endroit humide.
7. Un escargot est transporté par une voiture.
8. Les escargots doivent traverser la route pendant leur voyage.
9. La fin de leur voyage les mène au car wash.
10. Au car wash, il n'y a plus d'eau.

Prénom: .....

Expression écrite

Date: .....



minuscule  
Il pleut, il mouille c'est  
la fête à l'escarguille



Correctif

1. Regarde la vidéo ensuite lis les phrases  
et coche les phrases correctes.

2. Tu peux regarder la vidéo une deuxième fois  
pour vérifier tes réponses.

1. Il y a beaucoup d'escargots dans l'histoire.
2. Dans l'histoire, les escargots sont amis avec une coccinelle.
3. Les escargots ont un seul œil.
4. Les escargots aiment la pluie.
5. Les escargots avancent vite.
6. Ils sortent de leur cachette pour trouver un endroit humide.
7. Un escargot est transporté par une voiture.
8. Les escargots doivent traverser la route pendant leur voyage.
9. La fin de leur voyage les mène au car wash.
10. Au car wash, il n'y a plus d'eau.

Prénom: .....

Expression écrite

Date: .....



minuscule

## Coup de vent

1. Regarde la vidéo ensuite lis les phrases et coche les phrases correctes.
2. Tu peux regarder la vidéo une deuxième fois pour vérifier tes réponses.



1. C'est un jour de tempête.
2. Cette vidéo parle principalement d'une mouche et d'une araignée.
3. La mouche s'écrase en premier sur une toile d'araignée.
4. La mouche a du mal à se décoller de la toile d'araignée.
5. L'araignée a 3 yeux.
6. Le panneau est un panneau stop.
7. L'araignée tombe de sa toile.
8. Une seule mouche s'écrase sur le panneau.
9. La mouche se moque de l'araignée.
10. A la fin, l'araignée mange la mouche.

Prénom: .....

Expression écrite

Date: .....



minuscule

## Coup de vent

1. Regarde la vidéo ensuite lis les phrases et coche les phrases correctes.

2. Tu peux regarder la vidéo une deuxième fois pour vérifier tes réponses.



Correctif

1. C'est un jour de tempête.
2. Cette vidéo parle principalement d'une mouche et d'une araignée.
3. La mouche s'écrase en premier sur une toile d'araignée.
4. La mouche a du mal à se décoller de la toile d'araignée.
5. L'araignée a 3 yeux.
6. Le panneau est un panneau stop.
7. L'araignée tombe de sa toile.
8. Une seule mouche s'écrase sur le panneau.
9. La mouche se moque de l'araignée.
10. A la fin, l'araignée mange la mouche.

Prénom: .....

Expression écrite

Date: .....



m i n u s c u l e

## Bourse de là !

1. Regarde la vidéo ensuite lis les phrases et coche les phrases correctes.
2. Tu peux regarder la vidéo une deuxième fois pour vérifier les réponses.



1. L'histoire se passe à la campagne.
2. Il y a 4 bousiers dans cette histoire.
3. Le premier bousier a la plus petite crotte.
4. Un bousier boit de l'eau dans une flaque.
5. Deux bousiers poursuivent une mouche.
6. Le premier bousier réussit à voler une bouse plus grosse que la sienne
7. Les bousiers sont attirés par les champs.
8. Les bousiers se font écraser par la voiture.
9. La voiture est grise.
10. A la fin de l'histoire, une bouse est écrasée.

Prénom: .....

Expression écrite

Date: .....



m i n u s c u l e

## Bourse de là !

1. Regarde la vidéo ensuite lis les phrases et coche les phrases correctes.
2. Tu peux regarder la vidéo une deuxième fois pour vérifier tes réponses.



correctif

- |   |                                     |
|---|-------------------------------------|
| 1. L'histoire se passe à la campagne.                                       | <input checked="" type="checkbox"/> |
| 2. Il y a 6 bousiers dans cette histoire.                                   | <input type="checkbox"/>            |
| 3. Le premier bousier a la plus petite crotte.                              | <input checked="" type="checkbox"/> |
| 4. Un bousier boit de l'eau dans une flaque.                                | <input checked="" type="checkbox"/> |
| 5. Deux bousiers poursuivent une mouche.                                    | <input type="checkbox"/>            |
| 6. Le premier bousier réussit à voler une bourse plus grosse que la sienne. | <input checked="" type="checkbox"/> |
| 7. Les bousiers sont attirés par les champs.                                | <input type="checkbox"/>            |
| 8. Les bousiers se font écraser par la voiture.                             | <input type="checkbox"/>            |
| 9. La voiture est grise.  | <input checked="" type="checkbox"/> |
| 10. A la fin de l'histoire, une bourse est écrasée.                         | <input checked="" type="checkbox"/> |

Prénom: .....

Expression écrite

Date: .....

minuscule

## Brushing



1. Regarde la vidéo ensuite lis les phrases et coche les phrases correctes.
2. Tu peux regarder la vidéo une deuxième fois pour vérifier tes réponses.

1. La mouche entre dans les toilettes.
2. La petite mouche a le hoquet.
3. L'araignée veut manger la mouche.
4. La mouche se pose sur une savonnette.
5. L'araignée glisse dans le lavabo.
6. La mouche arrive à ouvrir le robinet.
7. Un cygne flotte dans l'eau.
8. La mouche utilise un coton-tige pour sauver l'araignée.
9. Pour sécher l'araignée, la mouche actionne un sèche cheveux.
10. La mouche atterrit sur la toile d'araignée.

Prénom: .....

Expression écrite

Date: .....

minuscule

## Brushing



1. Regarde la vidéo ensuite lis les phrases et coche les phrases correctes.

2. Tu peux regarder la vidéo une deuxième fois pour vérifier tes réponses.

## Correctif

- |   |                                     |
|---|-------------------------------------|
| 1. La mouche entre dans les toilettes.                          | <input type="checkbox"/>            |
| 2. La petite mouche a le hoquet.                                | <input checked="" type="checkbox"/> |
| 3. L'araignée veut manger la mouche.                            | <input checked="" type="checkbox"/> |
| 4. La mouche se pose sur une savonnette.                        | <input checked="" type="checkbox"/> |
| 5. L'araignée glisse dans le lavabo.                            | <input type="checkbox"/>            |
| 6. La mouche arrive à ouvrir le robinet.                        | <input checked="" type="checkbox"/> |
| 7. Un cygne flotte dans l'eau.                                  | <input type="checkbox"/>            |
| 8. La mouche utilise un coton-tige pour sauver l'araignée.      | <input checked="" type="checkbox"/> |
| 9. Pour sécher l'araignée, la mouche actionne un sèche cheveux. | <input checked="" type="checkbox"/> |
| 10. La mouche atterrit sur la toile d'araignée.                 | <input type="checkbox"/>            |