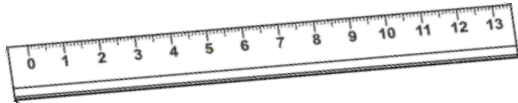


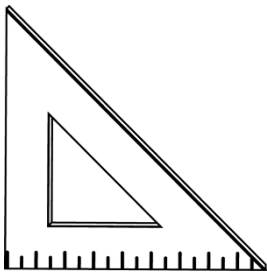
# GÉOMÉTRIE - LEÇON 1 : LES INSTRUMENTS.

## ☆ EN GÉOMÉTRIE NOUS UTILISONS DIVERS INSTRUMENTS :

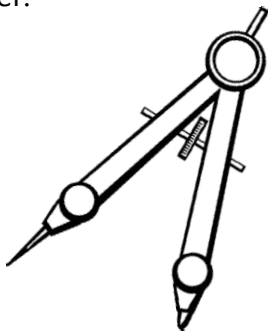
. **La règle** permet de mesurer, de tracer et de vérifier un alignement de points.



. **L'équerre** sert à vérifier des angles droits et à tracer.



. **Le compas** permet de tracer des cercles, comparer des longueurs et les reporter.



# VOCABULAIRE

. **Un point** : il est représenté par une croix. On le nomme au moyen d'une lettre majuscule.

x A

. **Une droite** : elle est formée par un nombre infini de points alignés. On ne peut pas la mesurer. On la nomme entre parenthèses.

(d)



. **Un segment** : c'est une partie de droite comprise entre deux points. On le note entre crochets. (Sauf lorsqu'on en donne la longueur).



. **Des droites sécantes** : ce sont des droites qui se coupent. Le point où elles se coupent, s'appelle le **point d'intersection**.

(d)

(f)

