

## Comment présenter un exposé ?

**1**

J'écris au tableau le titre, puis je présente mon exposé en quelques phrases.



**2**

Je parle assez fort pour me faire entendre de l'élève le plus éloigné.



**3**

Je présente et j'explique quelques documents, mais j'évite de les faire passer pour ne pas les abîmer.


**4**

Si on présente l'exposé à plusieurs, on se partage les tâches mais chacun doit connaître l'ensemble de l'exposé.



**5**

Je connais le vocabulaire que j'utilise et je sais l'expliquer.











**6**

Je ne dépasse pas 15 minutes d'exposé.



*http://laclasseetlejeune.blogspot.com/*

## Fiche d'évaluation

- Je suis détendu(e) et souriant(e) pendant l'exposé. 
- J'articule, je parle fort, sans aller trop vite. 
- Si nous sommes plusieurs, chaque élève intervient à l'oral pendant l'exposé sur des parties bien définies à l'avance. 
- Je ne lis pas mon exposé, mais je l'explique. 
- J'utilise un vocabulaire que je comprends et que je sais expliquer à mes camarades. 
- Je suis capable de reformuler mes explications. 
- J'ai soigné la présentation des documents qui seront affichés en classe (écriture, découpage, collage, couleur...) 
- Je me suis investi(e) dans l'exposé. 

Prénom :

Nombre d'étoiles validées :

