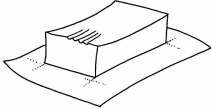




## Ingrédients : (pour 20 cookies)

100gr de  ramolli.

100gr de  roux.

250gr de  .

100gr de  .

2 


1 sachet de  .


1 pincée de 


½ sachet de 

## Ustensiles :

 Un saladier

 Une cuillère à soupe

 Un rouleau de papier sulfurisé


 Une plaque de four

 Un four

## Préparation :



1. Dans un saladier, mélanger le sucre et le sel.



2. Ajouter les œufs et le beurre ramolli.



3. Ajouter la farine, la levure, et les pépites de chocolat.



4. Faire des petits tas avec une cuillère sur une plaque recouverte de papier sulfurisé.



5. Faire cuire au four pendant 10min thermostat 7 (200°C).