



















Ecriture : marche à suivre.

1.  je fais la page de gauche.
2.  je repasse avec 5 couleurs différentes sur la grande lettre (crayons de couleur).
3.  j'écris 5x la lettre dans le dessin au crayon gris.
4.  j'écris sur toute la ligne du bas.
5.  je remplis la 1ère ligne de la page de droite.
6. Je vais montrer mes 2 cahiers à la maîtresse.
7.  je finis mon exercice.







Ecriture : marche à suivre.

1.  je fais la page de gauche.
2.  je repasse avec 5 couleurs différentes sur la grande lettre (crayons de couleur).
3.  j'écris 5x la lettre dans le dessin au crayon gris.
4.  j'écris sur toute la ligne du bas.
5.  je remplis la 1ère ligne de la page de droite.
6. Je vais montrer mes 2 cahiers à la maîtresse.
7.  je finis mon exercice.

Ecriture : marche à suivre.

1.  je fais la page de gauche.
2.  je repasse avec 5 couleurs différentes sur la grande lettre (crayons de couleur).
3.  j'écris 5x la lettre dans le dessin au crayon gris.
4.  j'écris sur toute la ligne du bas.
5.  je remplis la 1ère ligne de la page de droite.
6. Je vais montrer mes 2 cahiers à la maîtresse.
7.  je finis mon exercice.

Ecriture : marche à suivre.

1.  je fais la page de gauche.
2.  je repasse avec 5 couleurs différentes sur la grande lettre (crayons de couleur).
3.  j'écris 5x la lettre dans le dessin au crayon gris.
4.  j'écris sur toute la ligne du bas.
5.  je remplis la 1ère ligne de la page de droite.
6. Je vais montrer mes 2 cahiers à la maîtresse.
7.  je finis mon exercice.