



Une soupe 100% sorcière


Date :

Prénom :

couverture

1 Ecris les mots suivants au bon endroit :

titre - auteur - illustration - éditeur - illustrateur



2 Copie le titre de cette histoire :

--	--	--	--	--	--	--	--	--	--	--	--	--	--	--	--	--	--	--	--

3



Quel est ton avis ?





Une soupe 100% sorcière

Date :


Prénom :

4^{ème} de couverture



1

Lis le résumé et réponds aux questions :



Texte de la 4^{ème} de couverture :

Qu'est-ce qui est délicieux, rend costaud, géant, aimable et beau ? La fameuse soupe de Kroquela, bien sûr !

UNE SOUPE 100 % SORCIERE ...

Et tous ceux qui ont dit « pouah ! » avant d'y avoir goûté n'en reviendront pas...

Bon appétit !

Comment s'appelle la sorcière de cette histoire ?

Quel est la particularité de la soupe de la sorcière ?



Une soupe 100% sorcière

Date :

Prénom :



1

Remets les mots dans l'ordre pour former la bonne phrase. N'oublie pas la majuscule et le point.

tant

qu'une

Kroquela

bonne

n'aime

soupe

rien

2

Relie les parties du corps que réchauffe la soupe.

le ventre

les mains

le nez

quand on l'approche

quand on tient le bol

quand on l'a avalée

3

Que fait Kroquela ?

Kroquela est en train de préparer une soupe.

Kroquela fait la vaisselle.

Kroquela allume un feu.



4

A quels ingrédients Kroquela pense-t-elle pour préparer sa soupe ?

des poireaux

des pommes de terre

des glands rabougris

un crapaud collant

des carottes

une vipère gluante



Une soupe 100% sorcière

Date :

Prénom :



1

Remets les mots dans l'ordre pour former la bonne phrase. N'oublie pas la majuscule et le point.

tant

qu'une

Kroquela

bonne

n'aime

soupe

rien

2

Quels parties du corps sont réchauffées par la soupe ?

3

A quels ingrédients Kroquela pense-t-elle pour préparer sa soupe ?

4

D'après toi, en quel saison se passe cette histoire ?

Quels sont les indices dans le texte qui t'ont aidé à répondre ?





Une soupe 100% sorcière

Date :

Prénom :



1 Complète ce petit texte avec les mots :

balai - jardin - carottes - potagers

Kroquela décide de filer d'un coup de dans les
 d'à côté, car elle n'a plus rien à manger. C'est
ainsi qu'elle atterrit dans le de Mère - Grand.
Cette vieille femme ne cultivait que des

2

Remets les mots dans l'ordre pour former la bonne phrase. N'oublie pas la majuscule et le point.

elle

chez

ensuite

jusque

vola

l'ogre

3

Dessine les légumes que Kroquela trouve chez Mère-Grand et chez l'ogre. Ecris leurs noms en -dessous.



Une soupe 100% sorcière

Date :

Prénom :



1 Complète ce petit texte avec les mots du texte :


femme - balai - jardin - carottes - potagers

Hroquela décide de filer d'un coup de dans les d'à côté, car elle n'a plus rien à manger. C'est ainsi qu'elle atterrit dans le de Mère - Grand. Cette vieille ne cultivait que des .

2 Quels sont les légumes préférés de Chaperon Rouge ? Dessine - les.



3 Quels sont les légumes que cultive l'ogre dans son potager ? Dessine - les.





Une soupe 100% sorcière

Date :

Prénom :



1 Réponds par Vrai ou Faux.

Kroquela arrive au jardin du bûcheron.

Kroquela arrache tous les poireaux.

Kroquela est poursuivi par le bûcheron.

2 Que veulent faire le bûcheron et sa femme ?

Le bûcheron et sa femme

3 Barre ce qui est faux et corrige :

Une fois rentrée chez le bûcheron, Kroquela jeta les fruits dans la

tasse d'eau bouillante. Puis elle rajouta les limaces qui lui restaient

: du laurus, du pipus et de l'origamus.





Une soupe 100% sorcière

Date :

Prénom :



1 Réponds aux questions par des phrases.

Où Kroquela arrive-t-elle ?

Quel légume Kroquela arrache-t-elle ?

Que veulent faire le bûcheron et sa femme ?

2 Barre ce qui est faux et corrige :

Une fois partie chez le bûcheron, Kroquela jeta les fruits dans la

tasse d'eau gelé. Puis elle rajouta les limaces qui lui restaient : du

lapinus, du pipus et de l'origamus.





Une soupe 100% sorcière



Date :

Prénom :

1 Sépare les mots de la phrase et recopie-là.

La sorcière mixait le contenu du chaudron.

2 Réponds par Vrai ou Faux.

L'ogre vient chez Kroquela.

Le Chaperon Rouge frappe à la porte.

Kroquela propose de la soupe au Chaperon Rouge.

Le Chaperon Rouge poursuit le loup avec un bâton.

3 Barre ce qui est faux et corrige :

Ce fumet eut vite fait de passer la forêt pour arriver - dans le

désordre - aux oreilles de la Grand-Mère, du géant et du

bûcheron.





Une soupe 100% sorcière

Date :

Prénom :



1 Sépare les mots de la phrase et recopie-la.

Depuis quand les fillettes n'ont plus peur des sorcières ?

Handwriting practice grid.

2 Réponds aux questions par des phrases.



Qui arrive chez Kroquela ?

Handwriting practice grid.

Que propose Kroquela au Chaperon Rouge ?

Handwriting practice grid.

3 Barre ce qui est faux et corrige :

Ce fumet eut vite fait de passer la rivière pour arriver - dans le

désordre - aux oreilles de la Grand-Mère, du géant et du

chat botté.



Une soupe 100% sorcière

Date :

Prénom :



1

Remets les mots dans l'ordre pour former la bonne phrase. N'oublie pas la majuscule et le point.

les poches

l'ogre

débordent

d'enfants

de

2

Réponds par Vrai ou Faux.

L'ogre arrive chez Kroquela.

L'ogre veut dévorer Kroquela.

L'ogre aimerait préparer des pommes de terre sautées.

La soupe de Kroquela est très nourrissante.

3

Réponds par une phrase.

Que fait l'ogre avec les enfants ?

L'	ogre																		





Une soupe 100% sorcière

Date :

Prénom :



1

Remets les mots dans l'ordre pour former la bonne phrase. N'oublie pas la majuscule et le point.

les poches

l'ogre

débordent

d'enfants

de

2

Réponds aux questions par des phrases.

Qui arrive chez Kroquela ?

Que vient-il chercher chez Kroquela ?

Que fait l'ogre avec les enfants ?





Une soupe 100% sorcière

Date :

Prénom :



1 Qui vient rendre visite à Kroquela ?

Large empty grid for writing the answer to question 1.

2 Réponds par Vrai ou Faux.

Le Petit Poucet vient chercher ses poireaux.

Le Petit Poucet cherche ses petits cailloux blancs.

Le petit Poucet adore la soupe.

Kroquela est vexée, car le Petit Poucet ne veut pas de sa soupe.

3 Surligne en jaune les paroles de Kroquela et en bleu, celles du Petit Poucet.

- C'est le bûcheron, je parie, soupira Kroquela.

- Bonjour, s'inclina le garçon, je m'appelle Petit Poucet et ...

Kroquela l'interrompt :

- Tes poireaux sont dans ma soupe. Tiens ! Avale ça et rentre chez toi !

- POUAH ! Certainement pas ! répliqua le Poucet. Je préfère encore me faire abandonner de nuit dans la forêt plutôt que d'en manger. Je venais juste vous demander si vous n'auriez pas aperçu de petits cailloux blancs ?



Une soupe 100% sorcière

Date :

Prénom :



1 Réponds aux questions par des phrases.

Qui vient rendre visite à Kroquela ?

Que vient-il chercher ?

Pourquoi Kroquela est-elle vexée ?

2 Surligne en jaune les paroles de Kroquela et en bleu, celles du Petit Poucet.

- Tes poireaux sont dans ma soupe. Tiens ! Avale ça et rentre chez toi !
 - POUAH ! Certainement pas ! répliqua le Poucet. Je préfère encore me faire abandonner de nuit dans la forêt plutôt que d'en manger. Je venais juste vous demander si vous n'auriez pas aperçu de petits cailloux blancs ?
 - SACRELI-GRELUCHE ! Ce minus repousserait ma soupe ?! Kroquela fut très vexée.
 - Dis donc, mon petit, susurra-t-elle, sais-tu qu'on ne dit jamais « POUAH ! » avant d'avoir goûté ?
- Puis elle tonitrua :
- MANGE !
 - D'accord, d'accord, concéda le Petit Poucet, pas très rassuré. Mais... une seule cuillerée alors... Mmmm, c'est délicieux ! Je...



Une soupe 100% sorcière



Date :

Prénom :



1

Réponds par Vrai ou Faux.

Le Petit Poucet devient rapide comme l'éclair.

Le Petit Poucet grandit d'un coup.

Le Prince Charmant arrive sur son cheval blanc.

Le Prince Charmant ne croit pas que Kroquela est une sorcière.

2

Remets les mots dans l'ordre pour former la bonne phrase. N'oublie pas la majuscule et le point.

Charmant

Kroquela

veut

le Prince

embrasser

3

Surligne en jaune les paroles de Kroquela et en bleu, celles du Prince Charmant.

La porte s'ouvrit et apparut... le Prince Charmant qui passait par là !

Dès qu'il vit Kroquela, il se précipita :

- Ma princesse, ma fée...

- HUM ! Vous faites erreur, mon cher... hoqueta Kroquela d'une petite voix

(elle trouvait le prince fort bel homme et regrettait d'avoir à avouer ça...)

Je suis une sorcière. Cela ne se voit pas ?

Le prince éclata de rire:



Une soupe 100% sorcière

Date :

Prénom :



1 Réponds aux questions par des phrases.

Qui vient rendre visite à Kroquela ?

Pour qui prend-il Kroquela ?

2 Remets les mots dans l'ordre pour former la bonne phrase. N'oublie pas la majuscule et le point.

Charmant

Kroquela

veut

le Prince

embrasser

3 Surligne en jaune les paroles de Kroquela et en bleu, celles du Prince Charmant.

La porte s'ouvrit et apparut... le Prince Charmant qui passait par là !

Dès qu'il vit Kroquela, il se précipita :

- Ma princesse, ma fée...

- HUM ! Vous faites erreur, mon cher... hoqueta Kroquela d'une petite voix

(elle trouvait le prince fort bel homme et regrettait d'avoir à avouer ça...)

Je suis une sorcière. Cela ne se voit pas ?

Le prince éclata de rire:



Une soupe 100% sorcière

Date :

Prénom :



1 Réponds par Vrai ou Faux.

Le Prince et Kroquela n'eurent aucun enfant.

Tous les enfants aiment la soupe de Kroquela.

2 Colorie le texte qui raconte le mieux l'histoire que nous avons lue.

C'est l'histoire d'une sorcière qui prépare une formule magique pour rendre le Prince Charmant très amoureux d'elle.

C'est l'histoire d'une sorcière qui prépare une soupe avec des légumes volés dans les potagers. Cette soupe a des effets surprenants.

2 Dessine tous les légumes utilisés par Kroquela dans cette histoire :



Une soupe 100% sorcière

Date :

Prénom :



1

Comment se termine cette histoire ?

2

Colorie le texte qui raconte le mieux l'histoire que nous avons lue.

C'est l'histoire d'une sorcière qui prépare une formule magique pour rendre le Prince Charmant très amoureux d'elle.

C'est l'histoire d'une sorcière qui prépare une soupe avec des légumes volés dans les potagers. Cette soupe a des effets surprenants.

2

Dessine tous les légumes utilisés par Kroquela dans cette histoire :