

Prénom :

date :

En classe, on fait des rimes

1 Relie les mots qui riment.




main



bonbon



vélo



épée


rideau



lutin



crayon



fée



2 Dans chaque liste, entoure les mots identiques au modèle.



tapis

tapes

taper

tapis

radis

tapis

taper

pour

pour

pur

poire

quoi

pour

poire

lama

mala

alam

mala

lama

lara

lama



3 Dessine



Mamie sur un tapis.



4 Entoure les mots dictés par la maîtresse



- 1- Tamara a des lunettes.
- 2- Marie a un tapis.
- 3- un tatami pour Mamie.
- 4- A l'école, Agathe a un tapis.



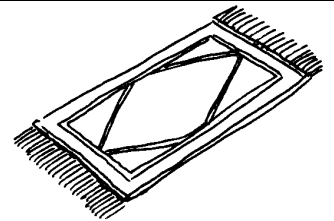
5 Retrouve la fin des phrases



Pour Tamara



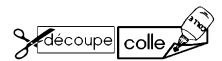
Pour Marie



Pour Mamie



6 Découpe les étiquettes et reconstitue la phrase.



Un tatami pour Marie.



