


Prénom :

Date :

Mon pin en automne

Dessine comment est le pin en automne.




Prénom :

Date :

Mon pin en automne

Dessine ce que tu as trouvé près de ton pin. Ecris leur nom si tu le sais.



Notre constat

.....

.....

.....

.....


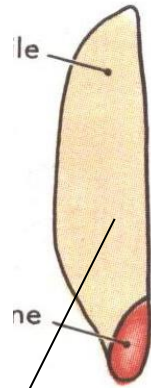


Prénom :

Date :

Les parties du pin

Complète en écrivant à l'endroit qui convient les légendes.

Tronc, branche, aiguille,
pomme de pin, graine
de pin




Prénom :

Date :

Mon pin en hiver

Dessine comment est le pin en hiver.




Prénom :

Date :

Mon pin au printemps

Dessine comment est le pin au printemps.




Prénom :

Date :

Mon pin en été

Dessine comment est le pin en été.

A large, empty rectangular box with a thin black border, intended for a child to draw a pine tree in summer. The box occupies most of the page below the instruction.

Le pin



Les épinnes

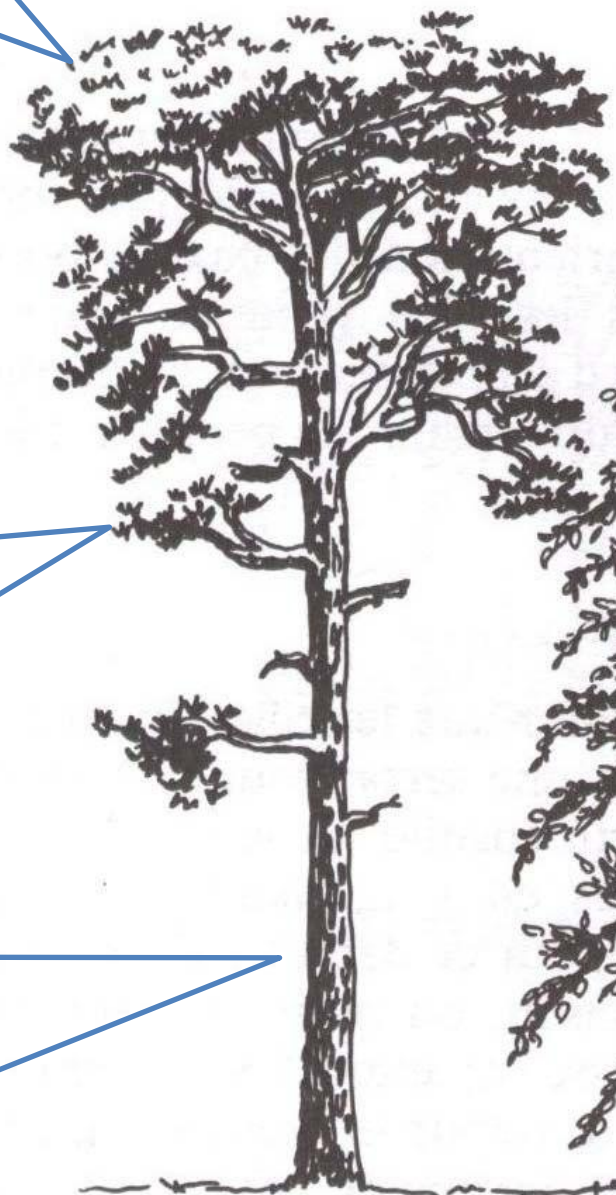


Une pomme de pin

Une graine de pin



L'écorce



Pin