





# PROGRESSION DE GRAPHISME : ECRITURE

- Révisions des gestes et de la norme :

1. les lettres rondes 

2. les lettres à boucle haute 

3. les lettres à boucle basse 

4. lettres avec des ponts 


5. les lettres de a à e

6. les lettres de f à k


7. les lettres de l à r


8. les lettres de q à v


9. les lettres de w à z


10. 


- Apprentissage des majuscules cursives : (même geste)


1. 


2. 


3. 

4. 

5. 

6. 

7. 

8. 

9. 

5. R

6. D

7. F

8. F

9. C

10. G

11. S

12. R

13. E

14. I

15. T

16. H

17. H

18. U

19. U

20. W

21. Q

22. F

23. C

24. Z

25.

⌘