

La Pelote du Chat !

Tricot, Crochet, Amigurumis et Perles !

BERET ORANGE

Matériel :

Crochet N° 2 1/2

Laine orange

Réalisation :

Faire une chaînette de 9 ml, fermée par 1 mc .

Rg 1 : 3 ml compte pour 1 br, 2 br dans la même maille, 3 br dans les mailles suivantes
(Placer le Marqueur).

Rg 2 : 3 ml, 1br, 2 br dans la même maille, tout le tour.

Rg 3 : 3ml, *2 br dans la même maille, 1 br dans la maille suivante*

Répéter de *à*.

Rg 4 : 3 ml, 1 br,*2 br dans la même maille, 1 br dans les 2 mailles suivantes *

Répéter de *à*.

Rg 5 : 3 ml, *1 br dans les 6 mailles suivantes, 2 br dans la même maille* Répéter de *à*.

Rg 6 : 3 ml, 1 br dans chq mailles, tout le tour.

Rgs 7 et 8 : 4 ml, *sauter 1 maille, 1 ml, 1 br dans la maille suivante,*

Répéter de *à*.

Rg 9 : 2 ml, *1 demibr dans les 4 mailles suivantes, 2 demibr dans la même maille*

Répéter de *à*.

Rg 10 : 2 ml, 1 demibr dans chq mailles tout le tour.

Rgs 11 et 12 : 4 ml, *sauter 1 maille, 1ml, 1 br dans la maille suivante*

Répéter de' *à*.

Rg 13 : 2 ml, *1 demibr dans les 5 mailles suivantes, 2 demibr dans la même maille*

Répéter de *à*.

Rg 14 : 2 ml, 1 demibr dans chq mailles, tout le tour.

Rgs 15 et 16 : 4 ml, *sauter 1 maille, 1ml, 1 br dans la maille suivante*

Répéter de' *à*.

Rg 17 : 3 ml, sauter une maille, 1 br, *sauter 1 maille, 2 br dans la même maille, sauter 1 maille, 1 br, sauter 1 maille, 1 br* *

Répéter de' *à*.

Rg 18 : 3 ml, *1 br dans les 4 mailles suivantes, 2 br dans la même maille*

Répéter de' *à*.

Rg 19 : 3 ms 1 br dans chq mailles, tout le tour.

Rgs 20 et 21 : 4 ml, *sauter 1 maille, 1 br, 1 ml *

Répéter de' *à*.

Rg 22 et 23 : 2 ml, 1 demibr dans chq mailles, tout le tour.

Rgs 24 et 25 : 4 ml, *sauter 1 maille, 1br, 1 ml*

Répéter de' *à*.

Rgs 26 et 27 : 2 ml, 1 demibr dans chq mailles, tout le tour.

Rgs 28 et 29 : 4 ml, *sauter 1 maille, 1 br, 1ml*

Répéter de' *à*.

Rgs 30 et 31 : 3 ml, 1br dans chq mailles, tout le tour.

Rg 32 : 3 ml, *1 br dans les 14 mailles suivantes, 2 br écouées ensembles*

Répéter de' *à*.

Rg 33 : 3 ml, *1 br dans les 13 mailles suivantes, 2 br écouées ensembles*

Répéter de' *à*.

Rg 34 : 3 ml, *1 br dans les 12 mailles suivantes, 2 br écouées ensembles*

Répéter de' *à*.

Rg 35 : 3 ml, *1 br dans les 11 mailles suivantes, 2 br écouées ensembles*

Répéter de' *à*.

Rg 36 : 3 ml, *1 br dans les 10 mailles suivantes, 2 br écouées ensembles*

Répéter de' *à*.

Rg 37 : 3 ml, *1 br dans les 9 mailles suivantes, 2 br écouées ensembles*

Répéter de' *à*.

Rg 38 : 3 ml, *1 br dans les 8 mailles suivantes, 2 br écouées ensembles*

Répéter de' *à*.

Rg 39 : 3 ml, *1 br dans les 7 mailles suivantes, 2 br écouées ensembles*

Répéter de' *à*.

Rg 40 : 3 ml, *1 br dans les 6 mailles suivantes, 2 br écouées ensembles*

Répéter de' *à*.

Rg 41 : 3 ml, *1 br dans les 5 mailles suivantes, 2 br écouées ensembles*

Répéter de' *à*.

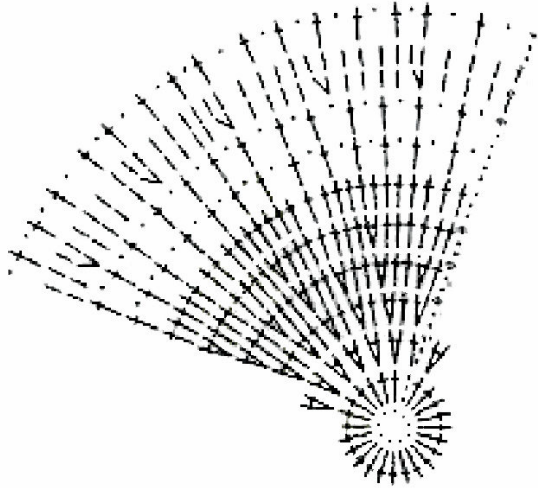
Rgs 42 à 44 : 3 ml, 1 br dans chq mailles, tout le tour.

Rg 45 : 2 ml; 1 demibr dans chq mailles, tout le tour.


Pour la finition terminer par 1 mc tout le tour.

Diagrammes

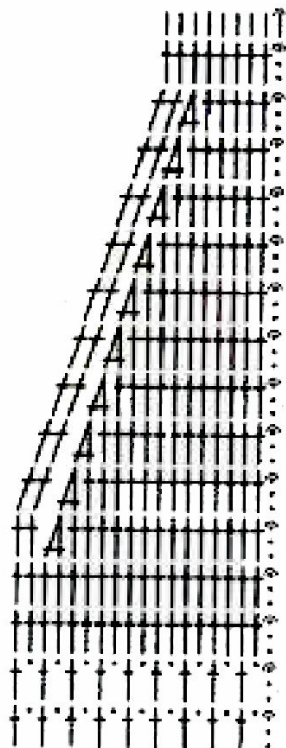
Dessus du béret



Bordure 1



Bordure 2



Pétale (5 x)

